

*Ti*ANTICIPO

17 | **BARI**
OTTOBRE | ORE 14:30

IMPRESE E PUBBLICA AMMINISTRAZIONE

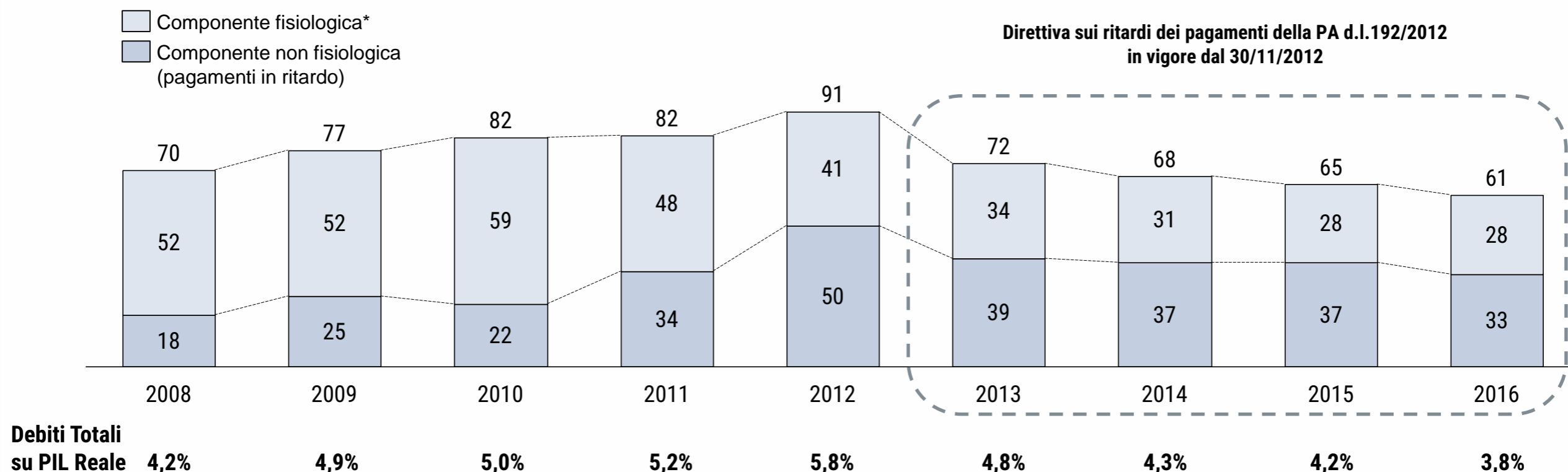
GLI STRUMENTI PER IL FINANZIAMENTO
DEI CREDITI COMMERCIALI.

BANCAIFIS
IMPRESA

Diamo valore al tuo lavoro.

Andamento debito commerciale della Pubblica Amministrazione.

Stima debiti commerciali della Pubblica Amministrazione – € Mld



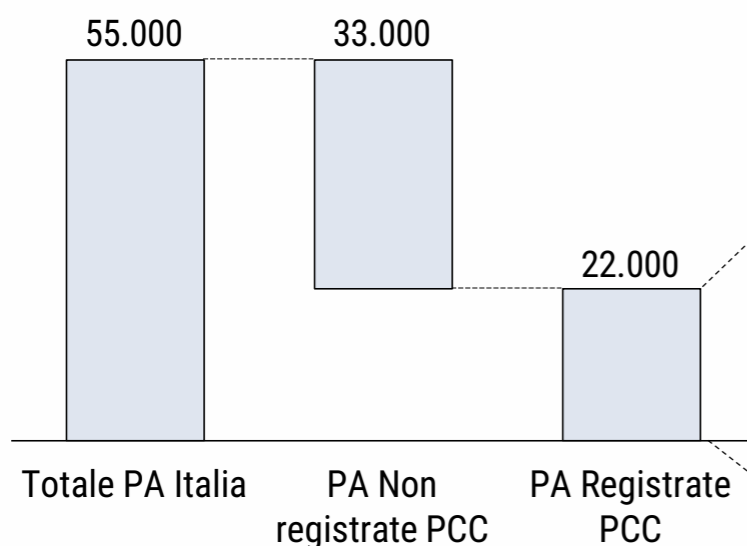
Principali evidenze

- Riduzione del debito commerciale rispetto al picco del 2012 determinato da:
 - intervento statale straordinario di € 45,5 Mld (≈ € 56 Mld lo stanziamento complessivo)
 - entrata in vigore della d.l. 192/2012 (fissati tempi massimi di pagamento)
- Si stima rimangano a fine 2016 € 61 Mld di debiti a fornitori, di cui € 33 Mld con pagamenti in arretrato

Il monitoraggio MEF 2016 sulla Piattaforma dei Crediti Certificati.

Flusso informativo di monitoraggio della finanza pubblica per il 2016

Registrazione PA nel Piattaforma dei crediti certificati (PCC)



	Totale fatture	Fatture saldate	Fatture da saldare
€	€ 158,9 Mld	€ 115,4 Mld	€ 43,5 Mld
#	27,4 Mln	17,4 Mln	10,0 Mln

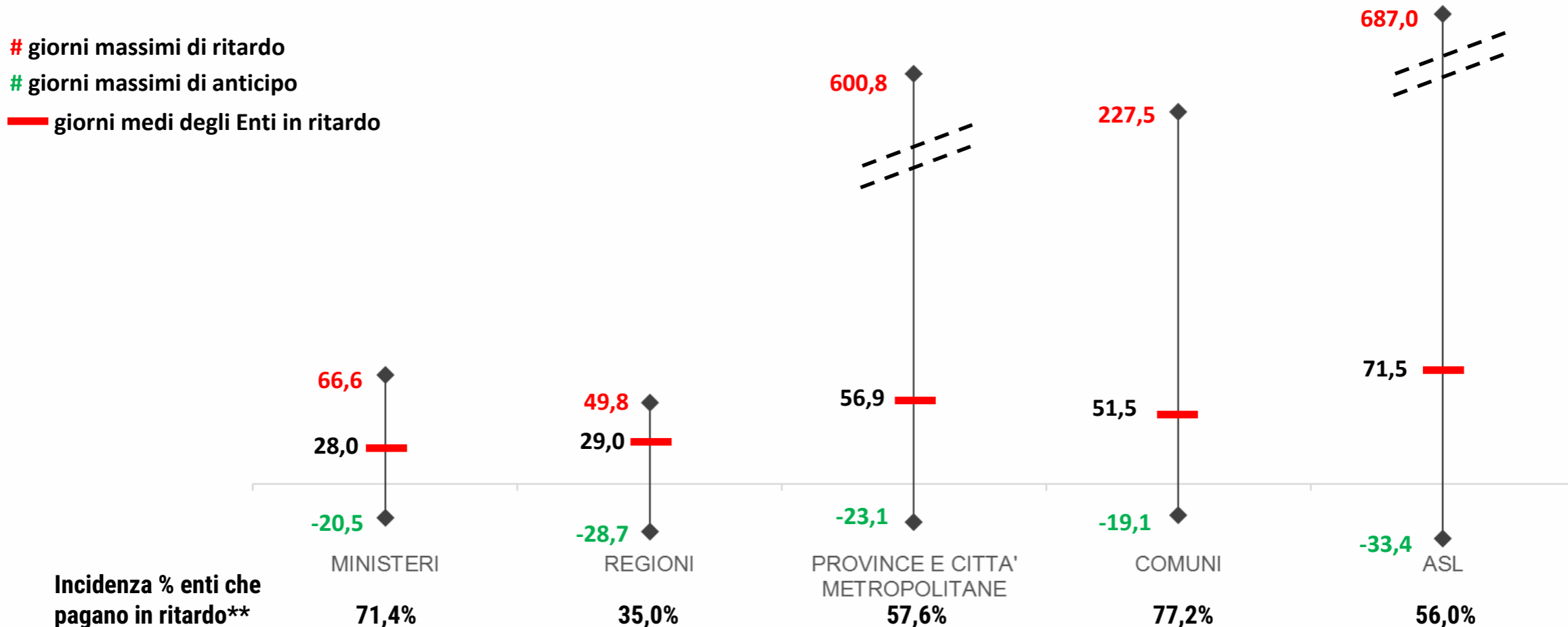
	Importo pagato	Importo da saldare
Ministeri	73,0%	27,0%
Regioni	66,1%	33,9%
Province e Città metropolitane	60,4%	39,6%
Comuni	59,2%	40,8%
ASL e Ospedali	81,7%	18,3%

Principali evidenze

- Il Ministero dell'Economia e delle Finanze fornisce attraverso la Piattaforma dei Crediti Certificati (PCC) un dato dei debiti commerciali e dei pagamenti della PA relativamente alle registrazioni effettuate nel 2016
- Solo il **40% delle PA** è censito nella **Piattaforma dei Crediti Certificati (PCC)**
- Nel 2016 si registra sul PCC un gap di € 43,5 Mld tra l'importo delle fatture registrate e quelle saldate (73% importi liquidati), dato da valutare tenendo presente che queste informazioni non sono complete: **non tutti gli Enti Pubblici sono attivi nella comunicazione dei dati di pagamento**

Tempi di pagamento e di ritardo della Pubblica Amministrazione (1 di 2).

Enti PA giorni medi di ritardo / anticipo* - Campione di 346 amministrazioni su dati I° trim. 2017



Principali evidenze

- Nel 2017, il tema del ritardo dei pagamenti dei debiti commerciali rimane rilevante: **media generale tra i 41 e 55 giorni di ritardo** sugli Enti della PA e il **62% degli enti pubblici che paga strutturalmente in ritardo**
- I valori assunti dall'indicatore di tempestività dei pagamenti registrano una notevole diversità di comportamento tra PA, anche nell'ambito della stessa tipologia

*Indicatore annuale di tempestività dei pagamenti: differenza ponderata tra tempi effettivi di pagamento delle PA e termini di saldo delle fatture previsti dalla legge (30 giorni, o 60 in casi particolari più ASL e ospedali)
 **Percentuale calcolata sul campione monitorato

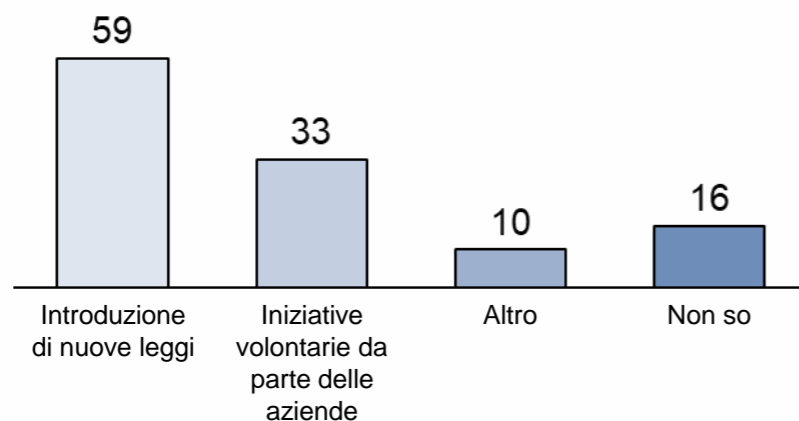
Fonte: Elaborazione Marketing Banca IFIS su dati Sole 24 ore e su dati ufficiali da siti web della Pubblica Amministrazione

Tempi di pagamento e di ritardo della Pubblica Amministrazione (2 di 2).

Proposte delle imprese per fronteggiare i ritardi di pagamento - % su risposta multipla

4 aziende su 10

ritengono unica metodologia efficace/
necessario per supportare il business
ricorrere a sistemi di **collection** e
anticipo finanziario delle fatture
per fronteggiare i ritardi della PA.



Principali evidenze

Le imprese propongono principalmente:

- **vincoli normativi più stringenti** sulla Pubblica Amministrazione
- attività di **collection** e di **anticipo finanziario** delle fatture della PA

Focus Puglia: tempi di pagamento della Pubblica Amministrazione.

Indice di tempestività dei pagamenti medio per tipologia di enti* della regione Puglia - giorni medi**

	2016***	I°Trim 2017	II°Trim 2017	Media Nazionale
Regione	-16,9	-0,57	-7,8	3,6
Provincia	16,8	11,7	2,4	
Comune	46,8	38,8	37,7	
ASL	21,6	7,0	5,3	

Principali evidenze

- Entità dei ritardi in generale MIGLIORAMENTO dal I° al II° trimestre 2017 e anche rispetto al 2016
- Per l'ente Regione Puglia la Piattaforma dei Crediti Certificati (PCC) riporta:
 - **9.197 fatture registrate nel 2016** (€ 0,6 Mld)
 - **Importi da saldare ≈ € 0,1 Mld** (18%)
 - Tempo medio di ritardo ponderato: **35,9gg**
 - Tempo medio di pagamento ponderato: **64,6gg**

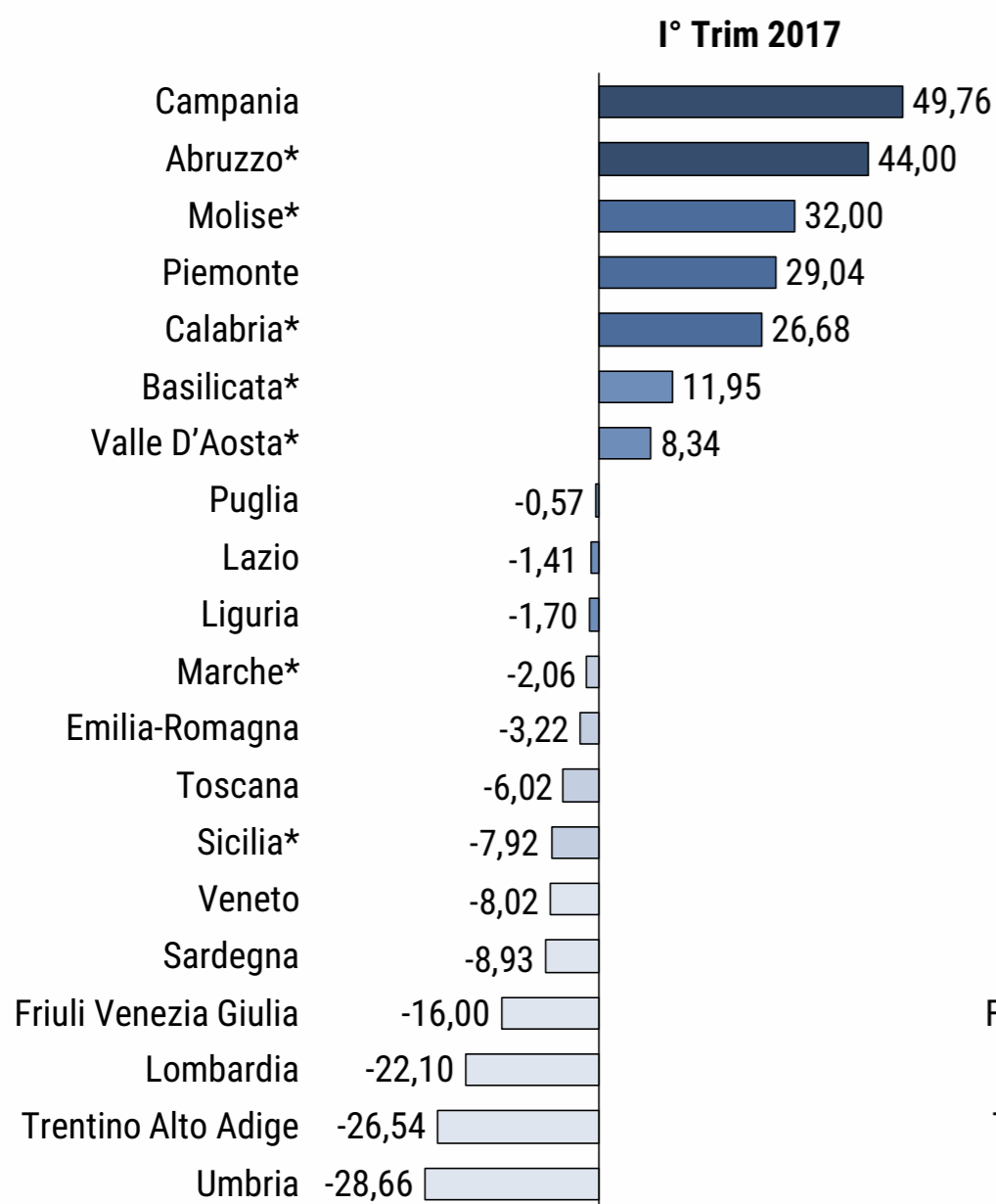
*Dati su un campione di 87 enti pubblici della regione Puglia

**Media aritmetica degli indici di tempestività dei pagamenti dei singoli enti

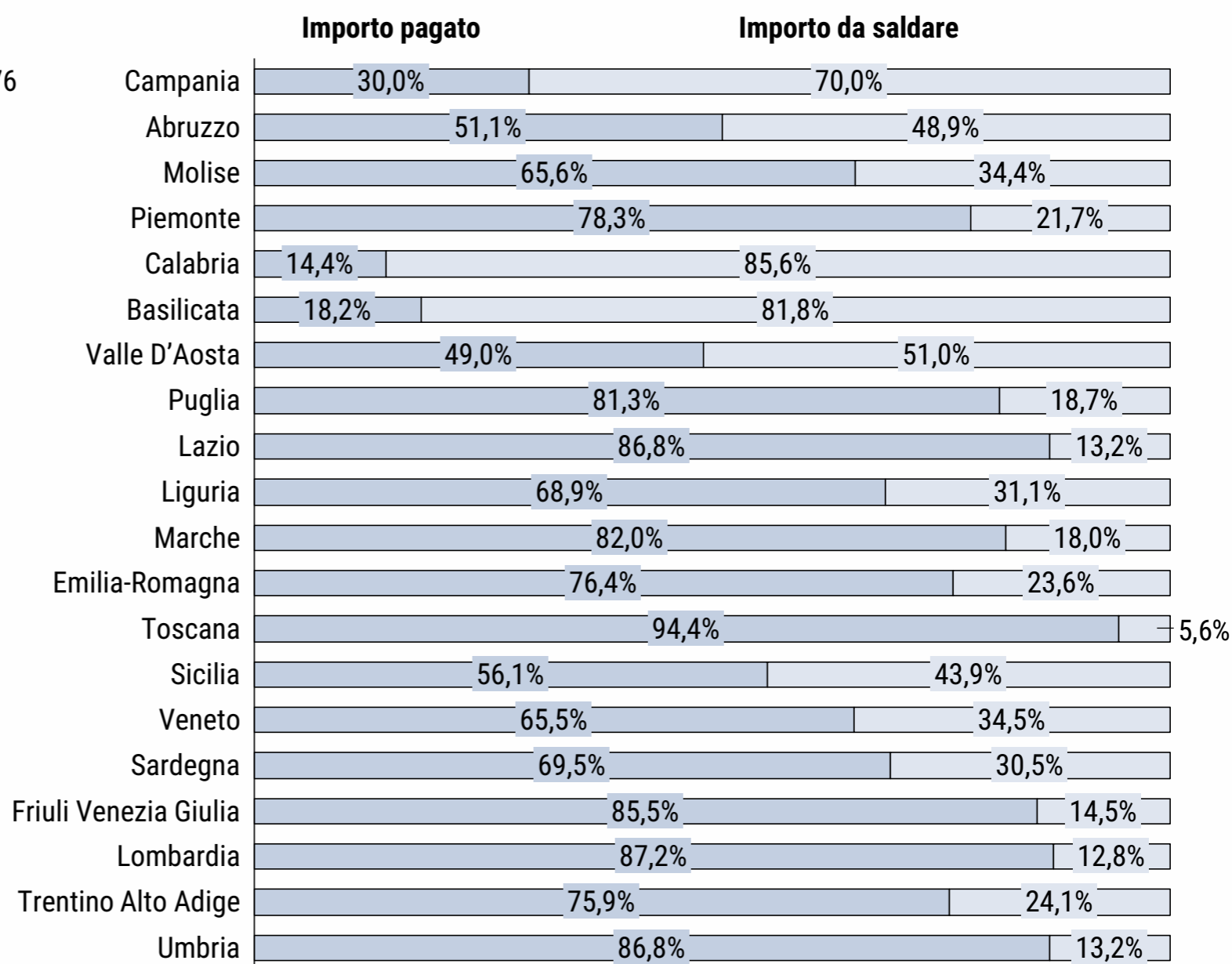
***Indice tempestività dei pagamenti calcolato su tutto il 2016

Focus Puglia: confronto con gli enti regionali nazionali.

Indice di tempestività dei pagamenti - # giorni medi ponderati



Performance dei pagamenti nella Piattaforma crediti certificati (PCC) - % importi fatture



*Dato riferito al 2016

Fonte: Elaborazione Marketing Banca IFIS su dati ufficiali da siti web della Pubblica Amministrazione; Ministero dell'Economia e delle Finanze

Avvertenza generale.

*La presente pubblicazione è stata redatta da Banca IFIS.
Le informazioni qui contenute sono state ricavate da fonti ritenute da Banca IFIS affidabili,
ma non sono necessariamente complete, e l'accuratezza delle stesse non può essere garantita.
La presente pubblicazione viene fornita per meri fini di informazione ed illustrazione
non costituendo pertanto in alcun modo un parere fiscale e di investimento.*
