



PRESENTAZIONE RISULTATI PRIMO TRIMESTRE

31 MARZO 2013

I RISULTATI IN BREVE

(Valori in milioni di Euro)

Utile netto	22,5	(19,7 in 1 trim 2012)	+13,9%
Patrimonio	332,3	(309 al 31.12.2012)	+ 7,5%
Raccolta	9.892,6	(7.676,3 al 31.12.2012)	+28,9%

KPI DI GRUPPO	1 trim 2013	1 trim 2012
Costo della qualità creditizia	3,4%	2,1%
Cost/income ratio	26,5%	29,6%
Solvency	12,9%	10,9%
Core Tier 1	13,1%	11,1%
Book value per share	6,28	4,91

MARGINE DI INTERMEDIAZIONE

(Valori in milioni di Euro)

66,9

(52,4 in 1 Trim. 2012)

+27,5%

Var % 1 trim 2013 / 2012

Dati 1 trim	Cred. Comm.	NPL	Cred. Fisc.	G&S
2012	22,3	5,5	0,4	24,4
2013	28,7	7,4	3,1	27,6
Var.	6,4	1,9	2,7	3,3
Var. %	28,8%	35,5%	769,9%	13,5%

Settore crediti commerciali

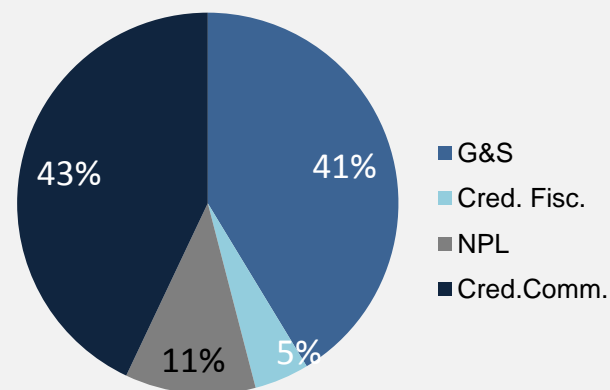
Clienti **+19%**

Turnover **1,212 +7,5%**

Focus su micro imprese

KPI Crediti Commerciali	1 trim 2013	1 trim 2012
MDI/ Turnover	2,4%	2,0%

Breakdown MDI 1 trim 2013



RISULTATO NETTO DELLA GESTIONE FINANZIARIA

(Valori in milioni di Euro)

53,1 (46,6 in 1 Trim. 2012)
+14,0% Var. % 1 trim 2013 / 2012

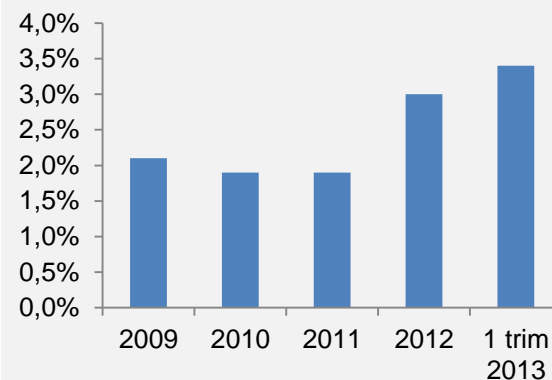
Dati 1 trim	Cred. Comm.	NPL	Cred. Fisc.	G&S
2012	16,5	5,4	0,4	24,3
2013	15,4	6,6	3,5	27,6
Var.	-1,1	1,2	3,1	3,3
Var. %	-6,4%	22,4%	854,1%	13,5%

Rettifiche di valore

Pari a 13,7 vs 5,8 nel 1 trim 2012

KPI Gruppo	1 trim 2013	1 trim 2012
Costo della qualità creditizia	3,4%	2,1%

Costo della qualità creditizia



UTILE NETTO

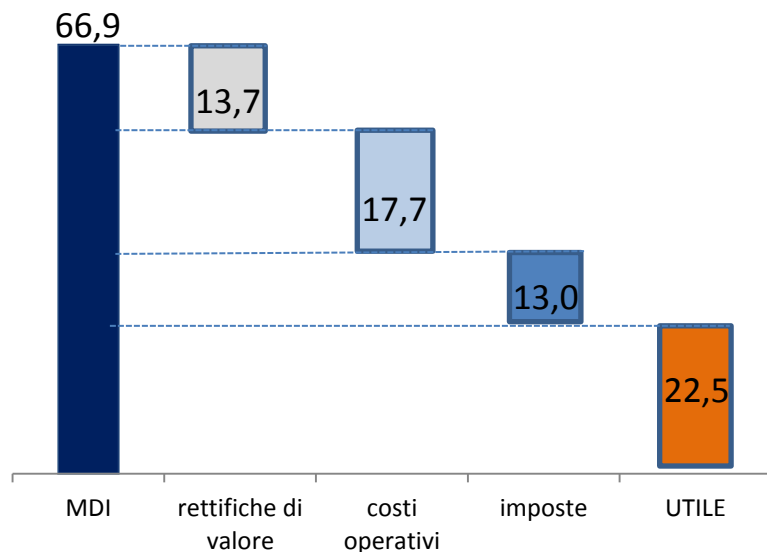
(Valori in milioni di Euro)

22,5
+13,9%

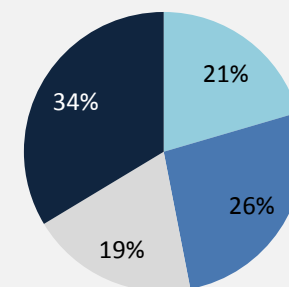
(19,7 in 1 Trim 2012)

Var. % 1 trim 2013 / 2012

KPI Gruppo	1 trim 2013	1 trim 2012
Costo della qualità creditizia	3,4%	2,10%
Cost/income ratio	26,5%	29,6%
Tax Rate	36,6%	36,6%



Breakdown MDI di Gruppo



■ 13,7 Rettifiche di valore ■ 17,7 Costi operativi
■ 13 Imposte ■ 22,5 Utile netto

STATO PATRIMONIALE - IMPIEGHI

(Valori in milioni di Euro) Var. % 31.3.2013 vs 31.12.2012

crediti verso la clientela

2.188,8 - 4,5%

di cui

107,0 NPL

91,7 Cred.
Fisc.

altre attività finanziarie (AFS + HTM+ L&R)

7.492,3 + 45,8%

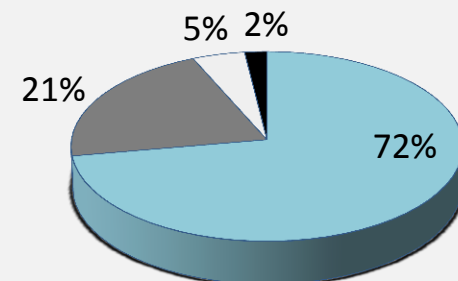
Crediti verso banche

479,1 - 12,2%

Portafoglio
Titoli di
Stato Italia

7.436,6

Totale attivo
10.345,4

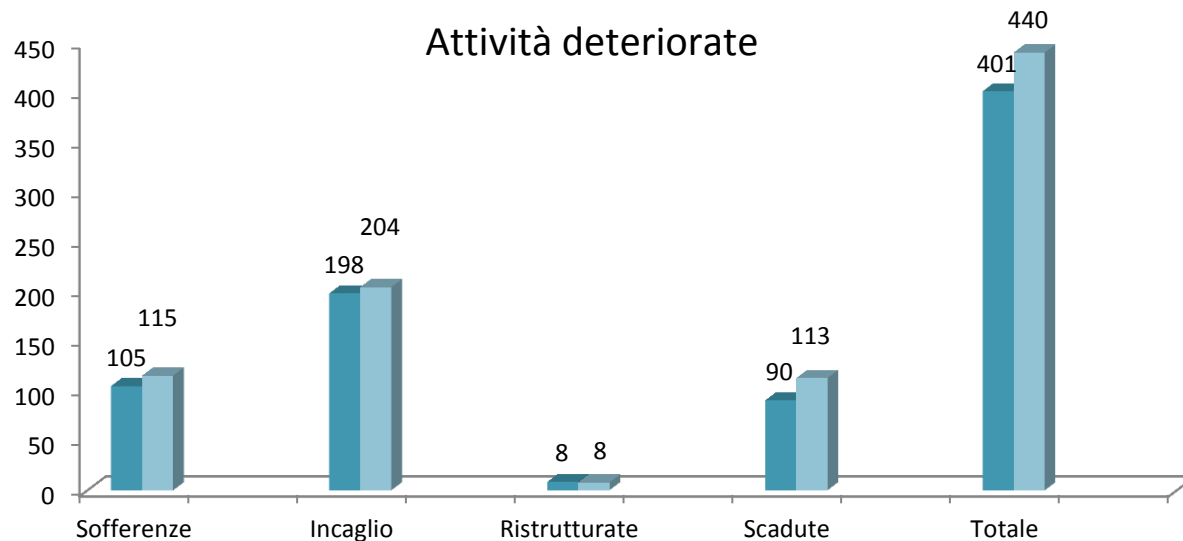


- Attività finanziarie
- Crediti verso clientela
- Crediti verso Banche
- Altre attività

QUALITA' DEL CREDITO

(Valori in milioni di Euro) Var. % 31.3.2013 vs 31.12.2012

crediti verso la clientela: 2.188,8



% sofferenze/ totale crediti netti:
4,8% vs 5,0%

% incagli / totale crediti netti
9,0% vs 8,9%

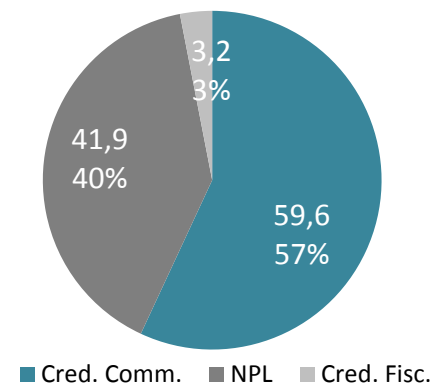
% attività deteriorate/ totale crediti netti:
18,3% vs 19,2%

% sofferenze/ totale crediti commerciali:
3,5% vs 4,3%

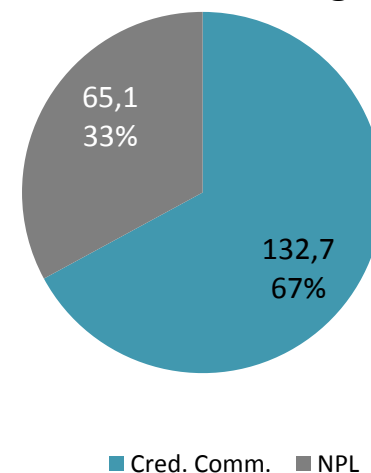
% incagli / totale crediti commerciali
7,9% vs 7,7%

% attività deteriorate/ crediti commerciali:
17,3% vs 18,8%

Breakdown Sofferenze



Breakdown Incagli



PORTAFOGLIO TITOLI DI DEBITO

(Valori in milioni di Euro) Var. % 31.3.2013 vs 31.12.2012

	fino a 3 mesi	da 3 mesi a 6 mesi	da 6 mesi a 1 anno	da 1 anno a 2 anni	da 2 anni a 5 anni	oltre 5 anni	Totale
Totale	556,2	1.037,6	1.011,2	2.395,9	2.182,1	309,3	7.492,3
% sul totale	7,5%	13,8%	13,5%	32,0%	29,1%	4,1%	100,0%

Composizione	31.3.2013	31.12.2012	Var.%
Attività finanziarie disponibili per la vendita	2.750,6	1.961,6	40,2%
Attività finanziarie detenute sino a scadenza	4.710,6	3.120,4	51,0%
Crediti verso banche - titoli obbligazionari	31,1	58,1	(46,5)%
Attività finanziarie detenute per la negoziazione	-	-	n.s.
Totale	7.492,3	5.140,1	45,8%

STATO PATRIMONIALE - RACCOLTA

(Valori in milioni di Euro) Var. % 31.3.2013 vs 31.12.2012

rendimax conto deposito

3.560,4

+16,9%

raccolta **wholesale**

601,0 debiti vs banche

+ 7,8%

raccolta **wholesale**

5.675,3 PCT

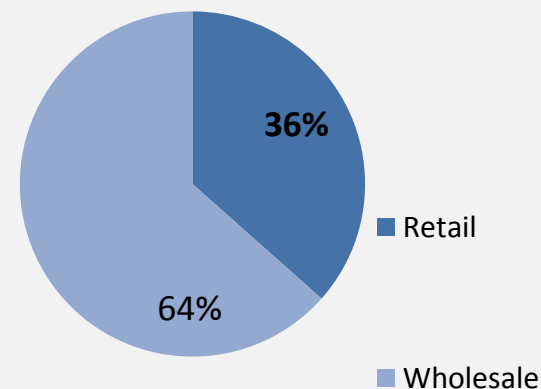
+40,5%

con sottostante Titoli di Stato e controparte Cassa di
Compensazione e Garanzia

**Totale della
raccolta**

9.892,6

+28,9%



GRUPPO BANCA IFIS: DINAMICHE DEL PATRIMONIO

(Valori in milioni di Euro)

PATRIMONIO NETTO: VARIAZIONI	
Patrimonio netto al 31.12.2012	309,0
Incrementi:	27,7
Utile del periodo	22,5
Variazione riserva da valutazione:	5,2
- titoli AFS	5,2
Decrementi:	(4,4)
Variazione riserva da valutazione	(0,8)
- differenze di cambio	(0,8)
Acquisto azioni proprie	(3,6)
Patrimonio netto al 31.03.2013	332,3