

Risultati semestrali 2011

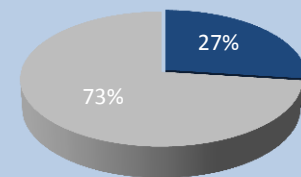
Gruppo Banca IFIS

Agosto 2011

Highlights

- Utili record : 13 milioni di euro
- Patrimonio di Gruppo: 229 milioni di euro
- Risultati eccellenti rispetto a tutto il mercato domestico in termini di rapporto Margine di intermediazione/turnover: 2,1%
- Struttura della raccolta unica, flessibile ed efficiente: raccolta da clientela pari al 73% del totale (a perimetro costante)

- CORE Tier 1= 12,1%
- Coefficiente di solvibilità = 11,9%
- Margine di intermediazione/turnover = 2,1%
- Cost/income ratio= 39,2%
- Totale Raccolta

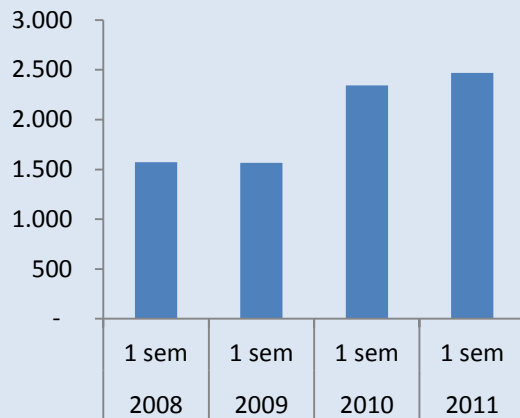


■ Deb. vs banche ■ Deb. vs clientela

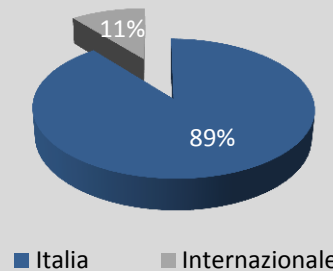
Turnover

2,5 mld Turnover
(+5,5%)

Turnover



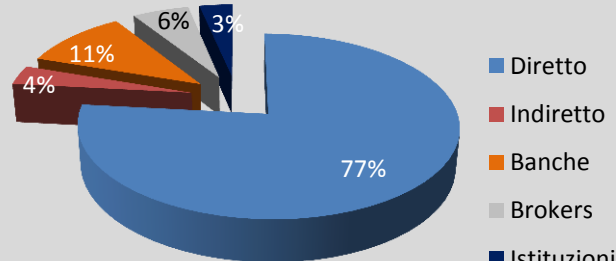
Ripartizione geografica del Turnover



Toscana Finanza non ha contribuito alla formazione dei risultati del primo semestre 2011.

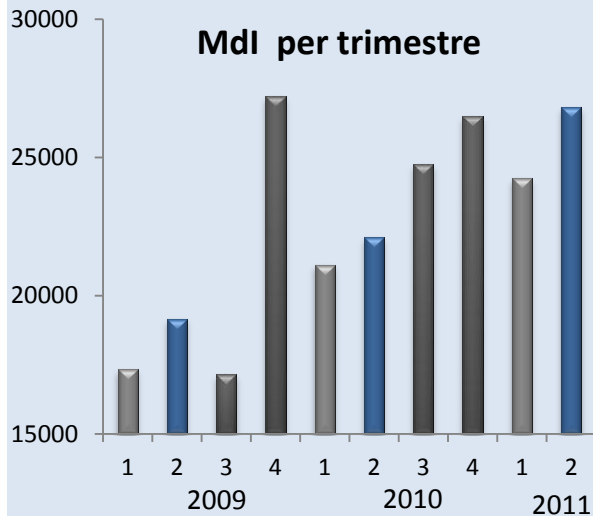
La data della Business Combination è il 30 giugno 2011.

Ripartizione del Turnover per canale



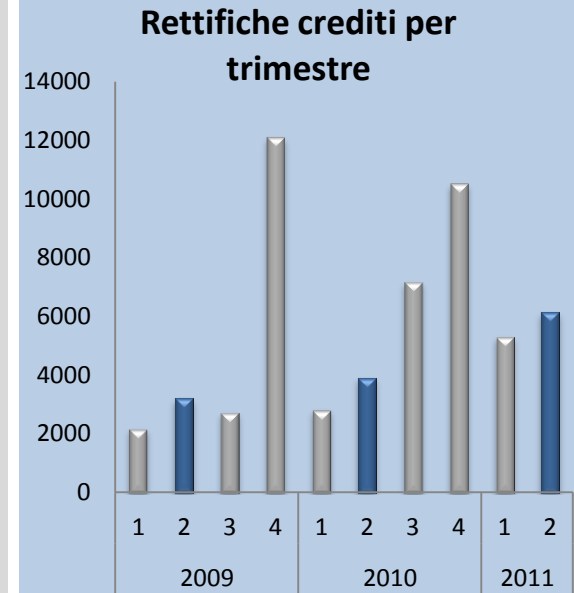
Conto economico

51,0 milioni (+18,1%)
Margine di intermediazione



11,5 milioni rettifiche di valore per deterioramento crediti (6,7 milioni nel semestre 2010) dovute a:

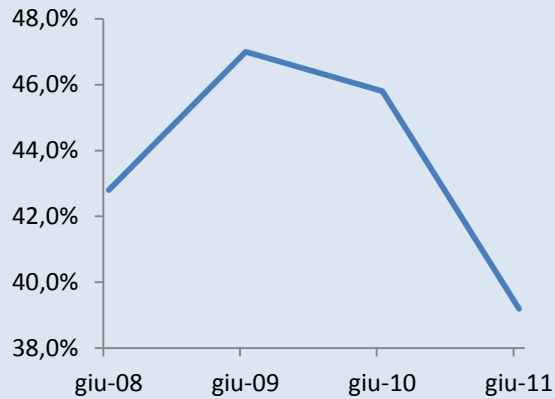
- Difficile situazione economica con ripresa incerta e condizioni finanziarie instabili.
- Rigorosi standard di valutazione adottati.
- Importi frammentati e contenuti.



- I costi operativi sono influenzati anche da oneri (1,3 mio) e proventi (1,9 mio) connessi all'acquisizione di TF

Conto economico

Costi operativi/Mdl



399 persone: 335 Banca IFIS
64 TF+FF

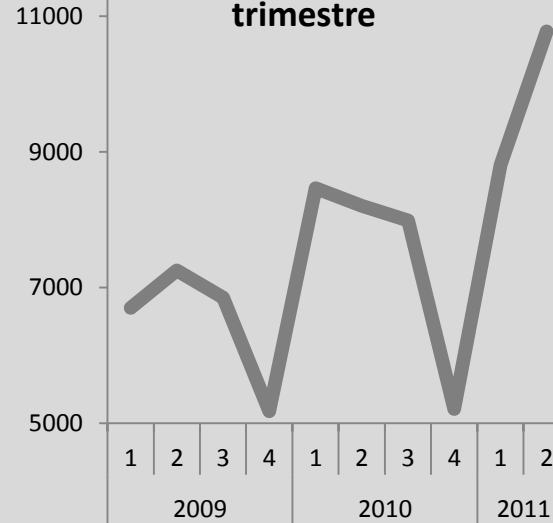
39,6 milioni
(+8,5%)

Utile da gestione finanziaria

19,6 milioni (+17,5%)
Utile ante imposte

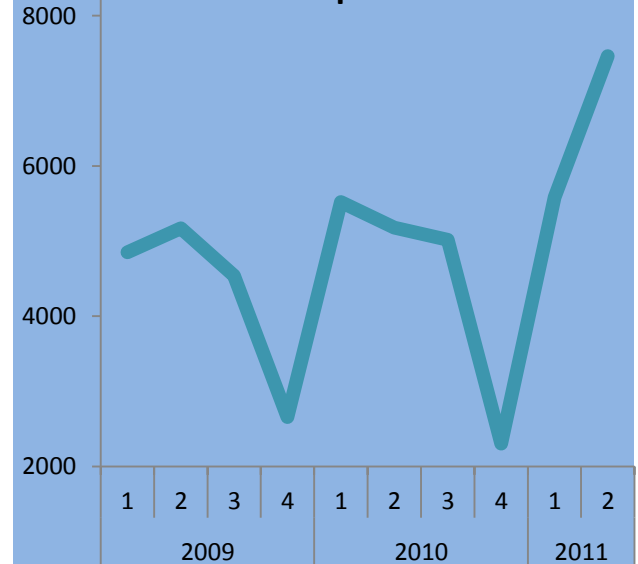
- Tax rate:33,3%

Utile ante imposte per trimestre



13,0 milioni di
Utile Netto
(+21,9%)

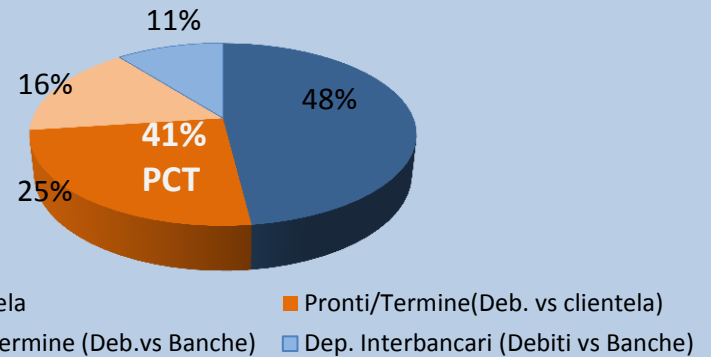
Utile netto per trimestre



La struttura della raccolta

3,2 mld totale raccolta
 +25,6% vs 31/12/2010
 3,16 Banca IFIS
 0,04 TF e FF

Ripartizioni per fonti di raccolta



1,5 mld raccolta Retail
 di cui:

1,4 mld



Il conto deposito di Banca IFIS con 33,000 clienti

Rapporto fra prestiti e depositi prossimo a 1:1

Oltre 60% del totale ammontare sono depositi vincolati

0,3 mld raccolta Wholesale

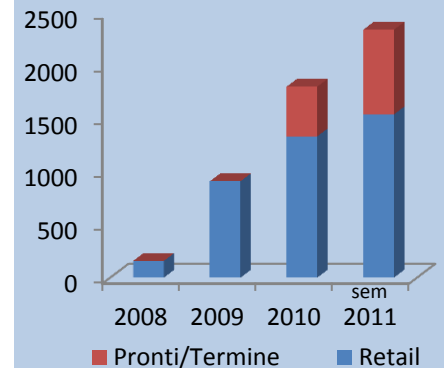
In passato la più importante fonte di raccolta.

Nel semestre 2011 la tesoreria di Banca IFIS ha rafforzato l'indipendenza dal mercato interbancario

L'attività di Banca IFIS è supportata da titoli al fine di stabilizzare i flussi e ottimizzare le condizioni operative per la gestione in tesoreria

1,3 mld PCT

Debiti verso la clientela



La struttura dell'attivo

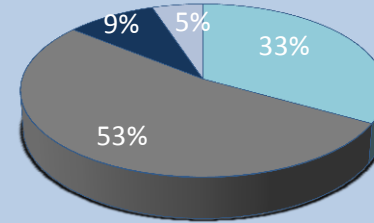
3,5 mld totale attivo

+25,0%

1,8 mld di crediti

vs clientela +17,3%

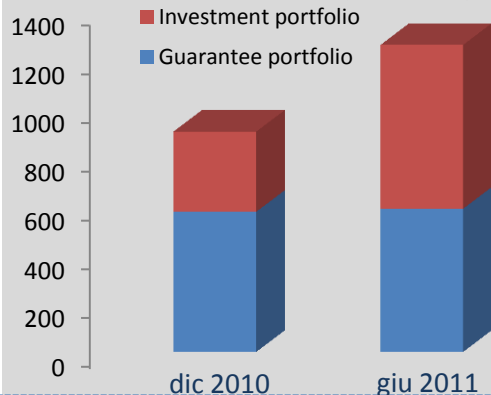
Principali forme di impiego



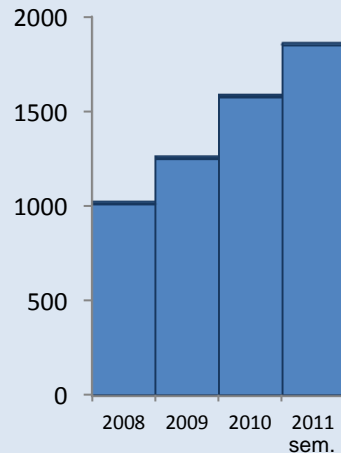
- Attività finanziarie
- Crediti verso Banche
- Crediti verso clientela
- Altre attività

Da fine 2009 Banca IFIS ha costruito un portafoglio di titoli stanziabili

Titoli di debito in portafoglio



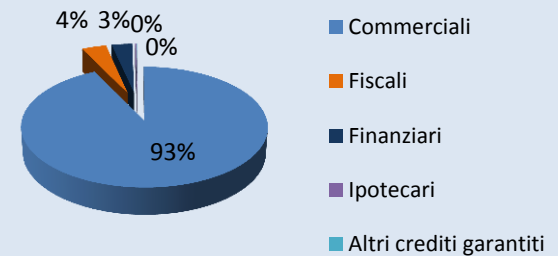
Crediti verso clientela



Breakdown Crediti vs clienti



Breakdown per tipologia di credito



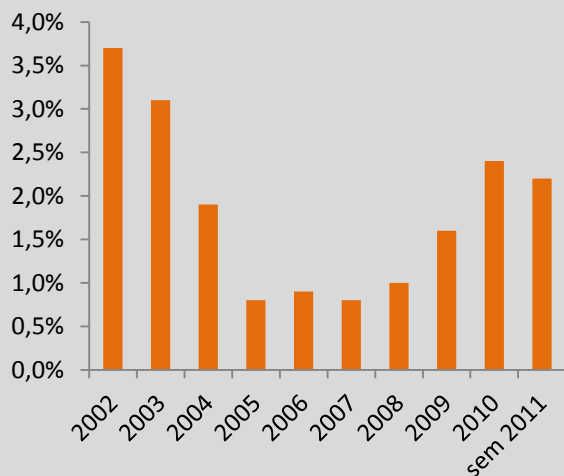
La qualità del credito di Banca IFIS

1,755 mld di crediti

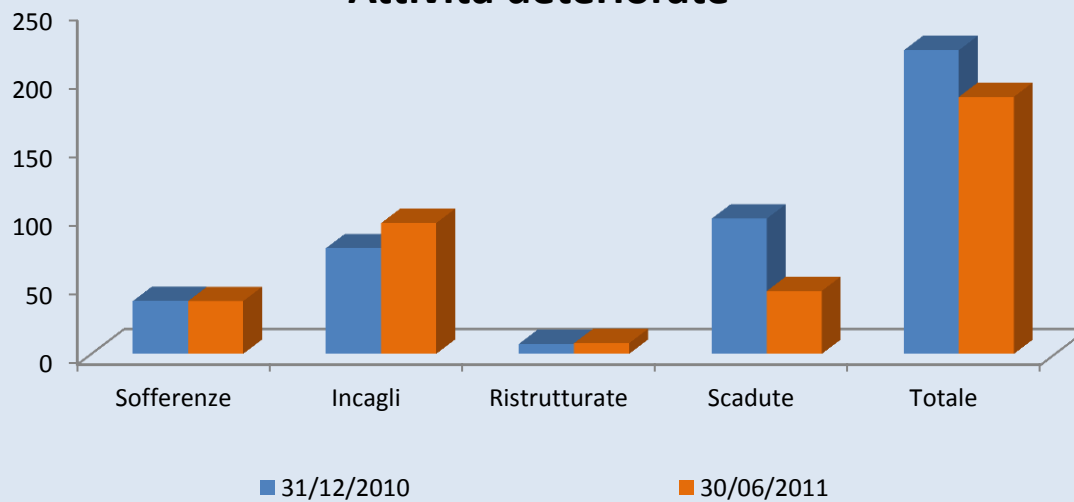
vs clientela +11,7%

10,7%: incidenza attività deteriorate sul totale crediti netti vs 14,1% a dic. 2010

% sofferenze su impieghi



Attività deteriorate



rendimax *Goes Social!*

banca **IFIS**

rendimax, il **conto deposito ad alto rendimento** di **Banca IFIS**, ha scelto la strada del Social per dialogare con i propri clienti e amici.



Su Facebook la pagina di **rendimax** è un luogo di confronto, animato da un team di esperti che rispondono alle esigenze, alle proposte e ai suggerimenti dei "fan".

“ Un rapporto con i clienti coinvolgente, semplice e trasparente ”

