


RISULTATI NOVE MESI 2013

3Q13

 GruppoBanca **IFIS**

I RISULTATI IN BREVE

(Valori in milioni di Euro)

Utile netto	67,1	(57,9 in 9 mesi 2012)	+15,8%
Patrimonio	357,9	(309,0 al 31/12/2012)	+ 15,8%
Raccolta	9.365,0	(7.676 al 31/12/2012)	+ 22,0%

KPI DI GRUPPO	9 mesi 2013	9 mesi 2012
Costo della qualità creditizia	3,3%	2,2%
Cost/income ratio	28,3%	30,5%
Solvency	14,1%	11,9%
Core Tier 1	14,3%	12,1%
Book value per share	6,83	5,32

MARGINE DI INTERMEDIAZIONE

(Valori in milioni di Euro)

194,1
+15,8%

(167,6 in 9 mesi 2012)

Var % 9 mesi 2013/2012

Dati 9 mesi	Cred. Comm.	DRL	Cred. Fisc.	G&S
2012	79,1	13,2	2,1	73,3
2013	90,7	19,3	7,6	76,5
Var.	11,6	6,2	5,5	3,2
Var. %	14,7%	47,0%	260,5%	4,4%

Settore crediti commerciali

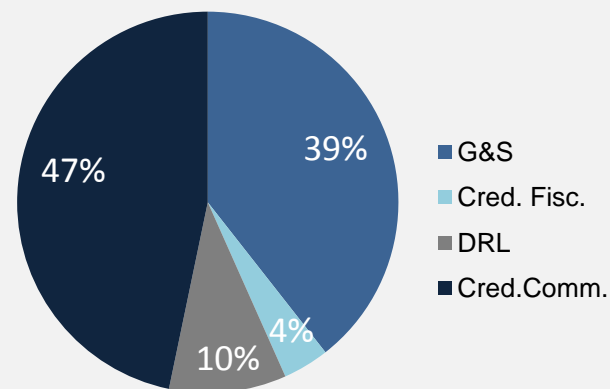
Clienti **+6%**

Turnover **3.904 +8,5%**

Focus su micro imprese

KPI Crediti Commerciali	9 mesi 2013	9mesi 2012
MDI/ Turnover	2,2%	2,2%

Breakdown MDI 9 mesi 2013



RISULTATO NETTO DELLA GESTIONE FINANZIARIA

(Valori in milioni di Euro)

159,6 (140,1 in 9 mesi 2012)

+13,9% Var. % 9 mesi 2013 / 2012

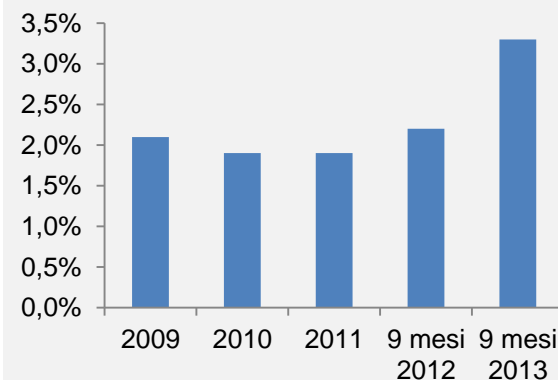
Dati 9 mesi	Cred. Comm.	DRL	Cred. Fisc.	G&S
2012	54,4	13,0	2,0	70,6
2013	54,2	21,0	8,0	76,4
Var.	-0,2	8,0	6,0	5,8
Var. %	-0,5%	61,0%	309,3%	8,2%

Rettifiche di valore

Pari a **34,6** vs **27,6** nei primi 9 mesi 2012

KPI Gruppo	9 mesi 2013	9 mesi 2012
Costo della qualità creditizia	3,3%	2,2%

Costo della qualità creditizia



UTILE NETTO

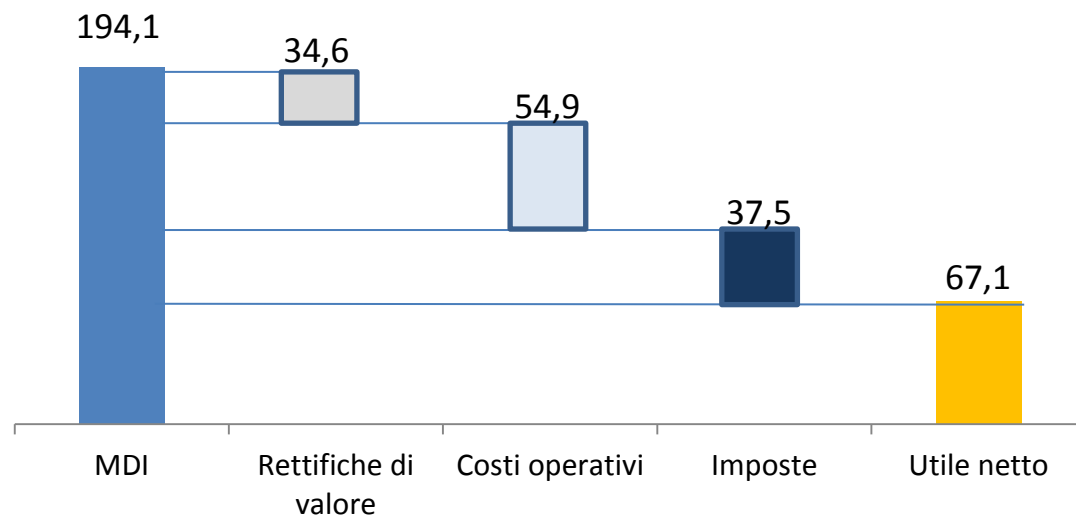
(Valori in milioni di Euro)

67,1

(57,9 nei 9 mesi 2012)

+15,8%

Var. % 9 mesi 2013 / 2012



KPI Gruppo	9 mesi 2013	9 mesi 2012
Costo della qualità creditizia	3,3%	2,2%
Cost/income ratio	28,3%	30,5%
Tax Rate	35,9%	34,9%

STATO PATRIMONIALE - IMPIEGHI

(Valori in milioni di Euro) Var. % 30/09/2013 vs 31/12/2012

crediti verso la clientela

2.237,6 -2,4%



di cui

1.779,3 CC
114,7 DRL
92,8 Cred. Fisc.

altre attività finanziarie (AFS + HTM)

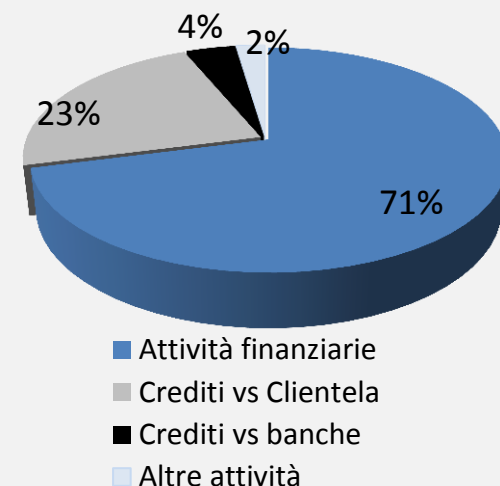
6.991,1 +37,2%

Portafoglio Titoli di Debito
Italia
7.003

crediti verso le banche

391,2 -28,3%

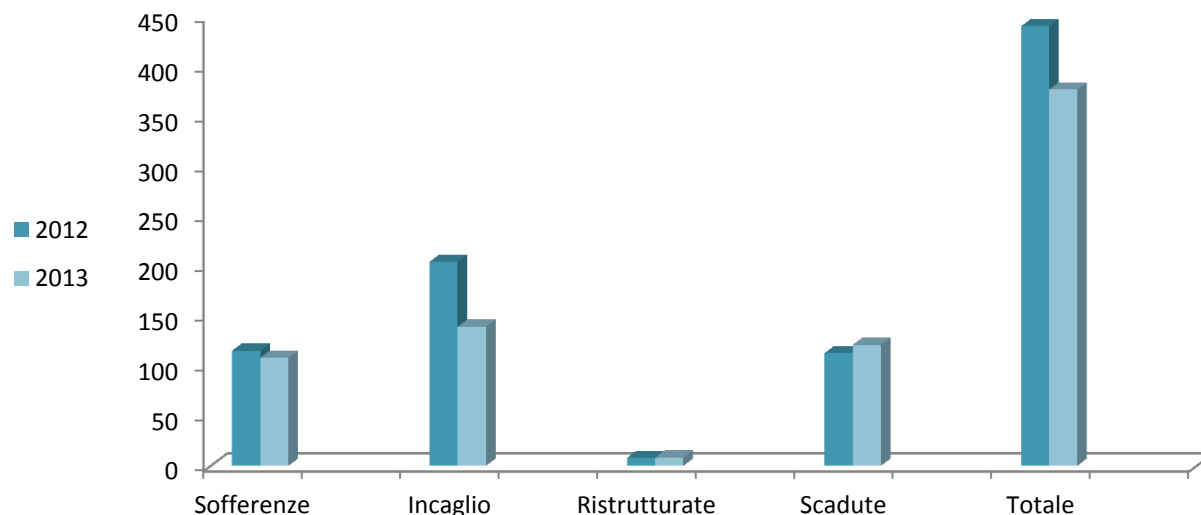
**Totale
attivo**
9.848,9



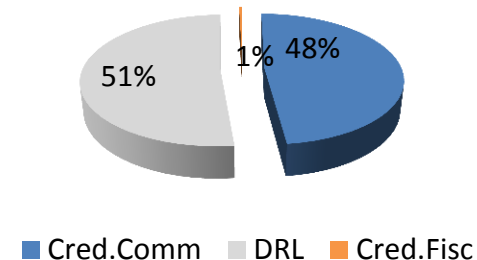
QUALITA' DEL CREDITO

(Valori in milioni di Euro) Var. % 30/09/2013 vs 31/12/2012

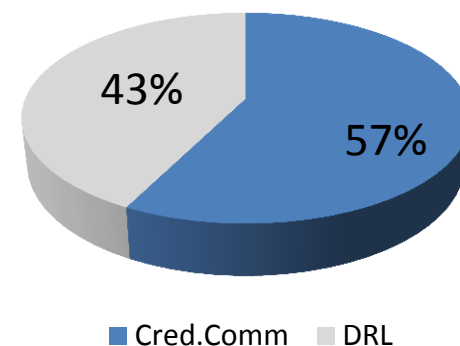
crediti verso la clientela: 2.237,6



Breakdown Sofferenze



Breakdown Incagli



% sofferenze/ totale crediti netti:
4,8% vs 5,0%

% incagli / totale crediti netti
6,2% vs 8,9%

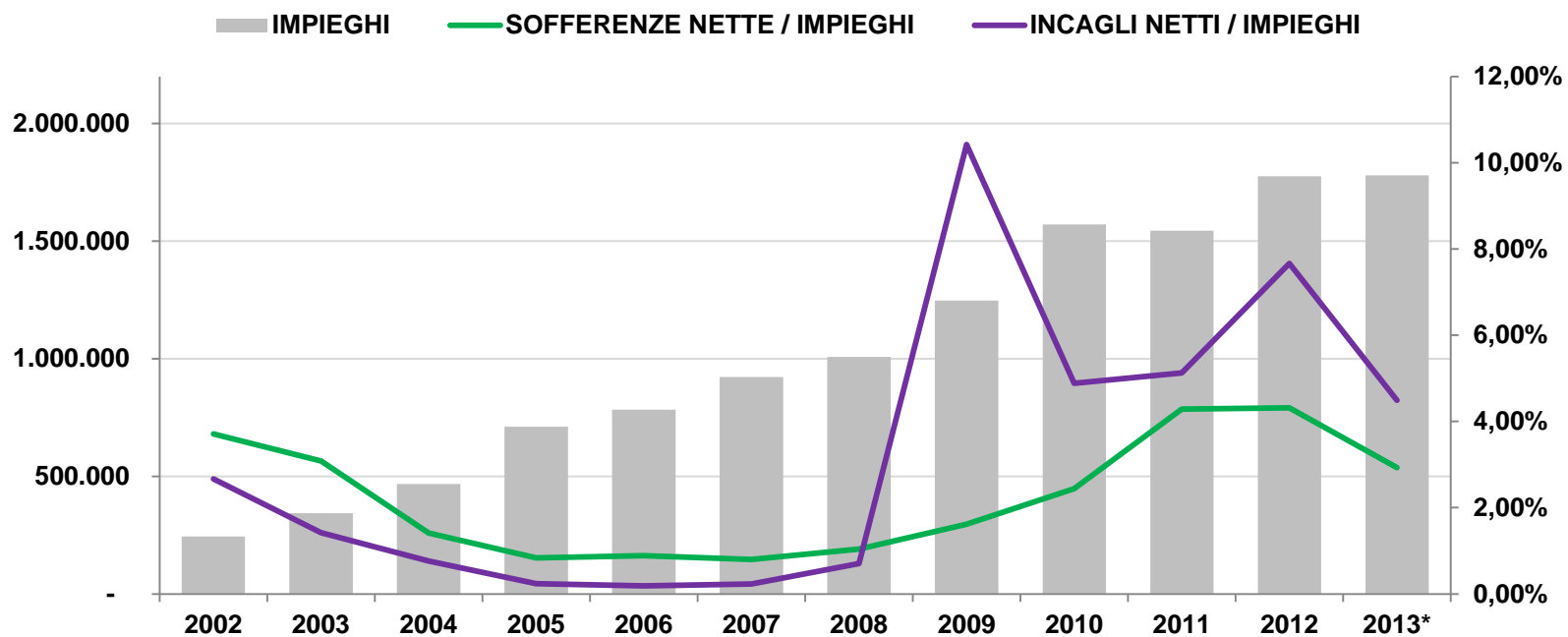
% attività deteriorate/ totale crediti netti:
16,8% vs 19,2%

% sofferenze/ totale crediti commerciali:
2,9% vs 4,3%

% incagli / totale crediti commerciali
4,5% vs 7,7%

% attività deteriorate/ crediti commerciali:
14,7% vs 18,8%

TREND IMPIEGHI, SOFFERENZE NETTE E INCAGLI NETTI Crediti Commerciali



PORTAFOGLIO TITOLI DI DEBITO

(Valori in milioni di Euro) Var. % 30/09/2013 vs 31/12/2012

	fino a 3 mesi	da 3 mesi a 6 mesi	da 6 mesi a 1 anno	da 1 anno a 2 anni	da 2 anni a 5 anni	da 5 anni a 10 anni	Totale
Totale	31,9	992,2	2.118,1	672,5	3.045,1	143,8	7.003,5
% sul totale	0,4%	14,2%	30,2%	9,6%	43,5%	2,1%	100,0%

Composizione	30.09.2013	31.12.2012	Var.%
Attività finanziarie disponibili per la vendita	2.518,2	1.961,6	28,4%
Attività finanziarie detenute sino a scadenza	4.459,3	3.120,4	42,9%
Crediti verso banche - titoli obbligazionari	26,0	58,1	(55,2)%
Totale	7.003,5	5.140,1	36,3%

STATO PATRIMONIALE - RACCOLTA

(Valori in milioni di Euro) Var. % 30.09.2013 vs 31.12.2012

rendimax e contomax

3.945,6

+29,5%

raccolta wholesale

528,0

debiti vs banche

-5,3%

raccolta wholesale

4.834,0

PCT

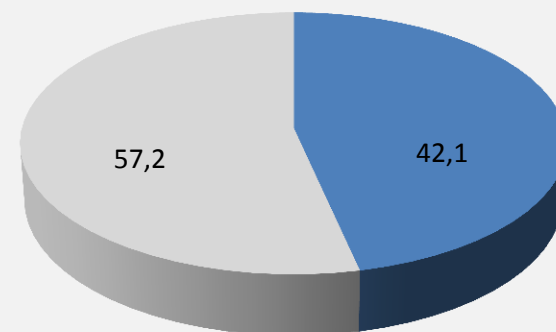
+19,7%

con sottostante Titoli di Stato e controparte Cassa di
Compensazione e Garanzia

**Totale della
raccolta**

9.365,0

+22,0%



■ retail ■ wholesale

GRUPPO BANCA IFIS: DINAMICHE DEL PATRIMONIO

(Valori in milioni di Euro)

PATRIMONIO NETTO: VARIAZIONI	
Patrimonio netto al 31.12.2012	309,0
Incrementi:	78,4
Utile del periodo	67,1
Vendita azioni proprie	1,0
Variazione riserva da valutazione:	10,3
- titoli AFS	10,2
Decrementi:	(29,6)
Distribuzione dividendi	(19,5)
Variazione riserva da valutazione	(1,1)
- differenze di cambio	(1,1)
Acquisto azioni proprie	(8,9)
Patrimonio netto al 30.09.2013	357,9