

1 Trim 11



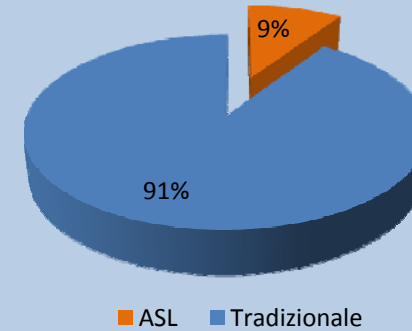
Risultati 2011

1 Trimestre

Turnover

1194 milioni di euro
al 31 marzo 2011

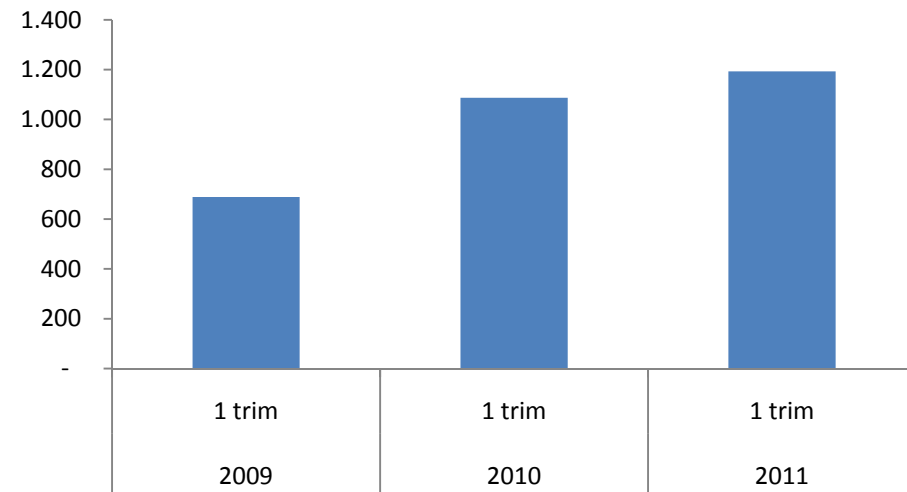
Ripartizione del Turnover per BU



1087 milioni al 31 marzo 2010

+9,8%

Turnover



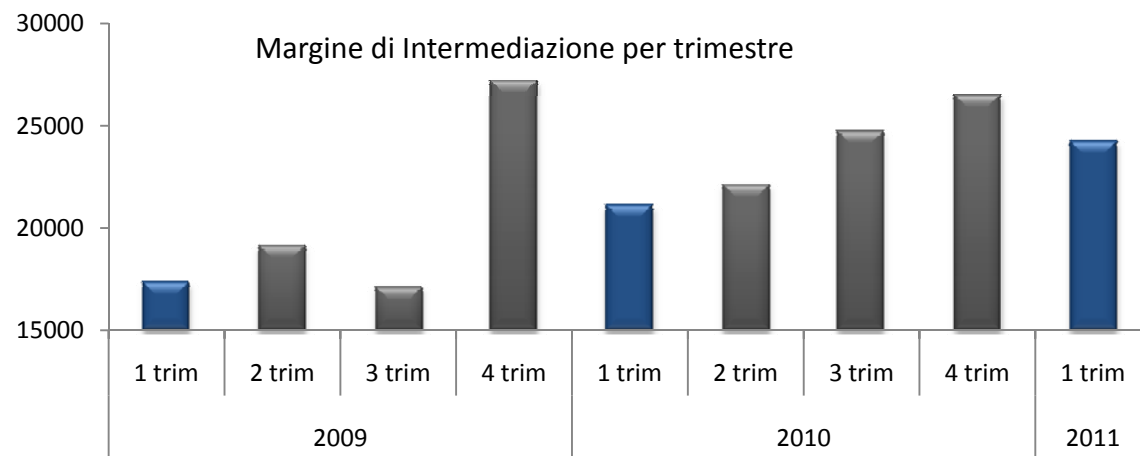
1 Trim 11

Margine di intermediazione

24,2 milioni di euro al 31 marzo 2011

21,1 milioni al 31 marzo 2010

+15%



Mdi/Turnover = 2,0%⁽¹⁾

vs

1,9% in 2010

(1) Calcolato su 12 mesi

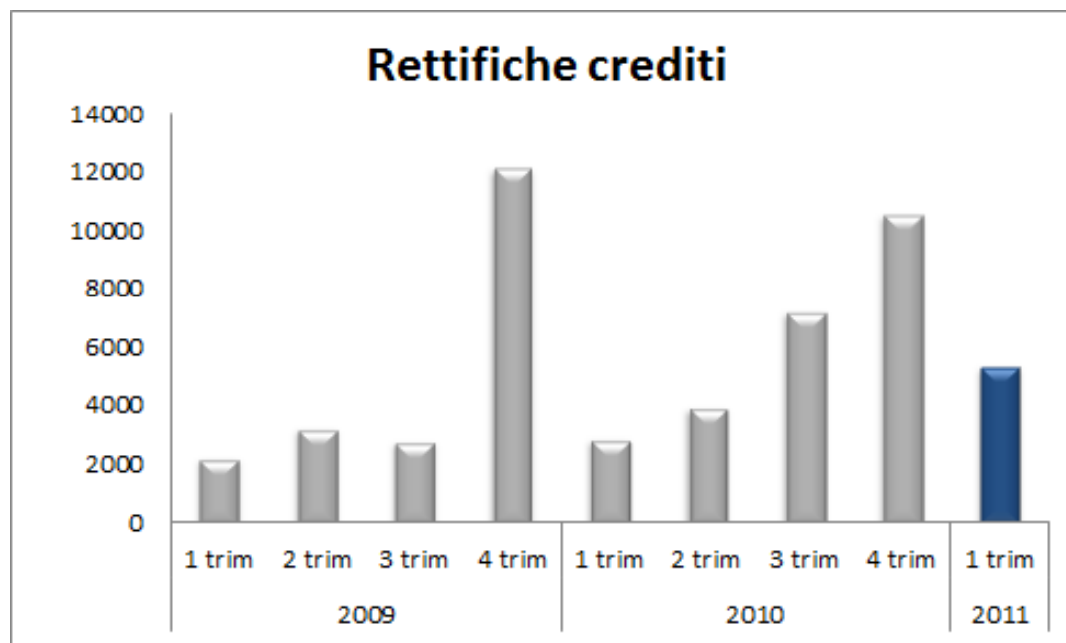
1 Trim 11

Rettifiche su crediti

5,3 milioni di euro al 31 marzo 2011

2,8 milioni al 31 marzo 2010

+87,9%



1 Trim 11

Costi operativi

10,1 milioni di euro al 31 marzo 2011

9,8 milioni al 31 marzo 2010

+3,1%

COST INCOME RATIO: **41,7%** in 2011 VS
46,5% in 2010

1 Trim 11

Utile netto

5,6 milioni di euro al 31 marzo 2011

5,5 milioni al 31 marzo 2010

+1,2%

36,6% tax rate
al 31 marzo 2011

vs

34,8% al 31 marzo 2010

1 Trim 11

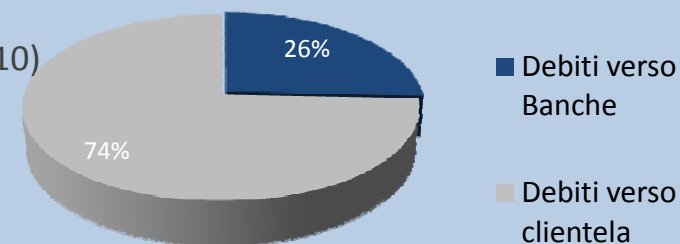
La struttura della raccolta

2.968 milioni di euro (+16,2% vs 31/12/2010)

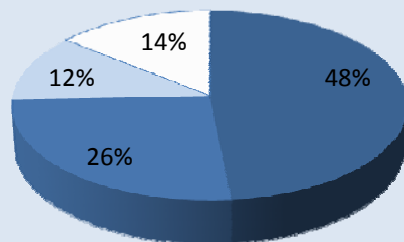
Debiti vs clientela 2.207 milioni di euro

Debiti vs banche 761 milioni di euro

Totale della raccolta



Ripartizioni per fonti di raccolta



- Debiti vs clientela
- MTS (Pronti/Termine)(Debiti vs clientela)
- Pronti contro Termine (Debiti vs Banche)
- Depositi Interbancari (Debiti vs Banche)

2,21 mld di euro debiti vs clientela

0,80 mld euro Pronti/Termine

1,37 mld euro raccolta retail

1,37 mld di euro raccolta retail

1,34 mld di euro



Il conto deposito di Banca IFIS con 31.000 clienti

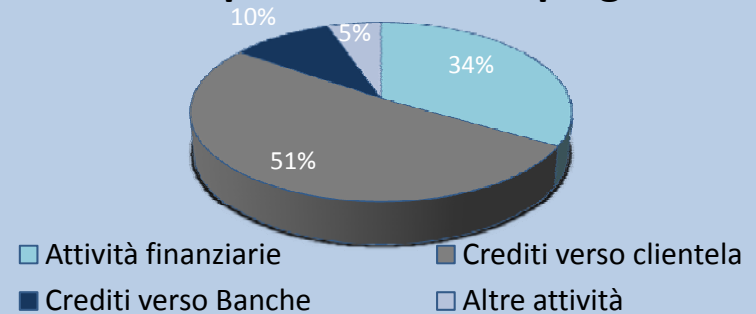
Circa il 60% del totale ammontare sono depositi vincolati (50% del quale sopra l'anno)

1 Trim 11

La struttura dell'attivo

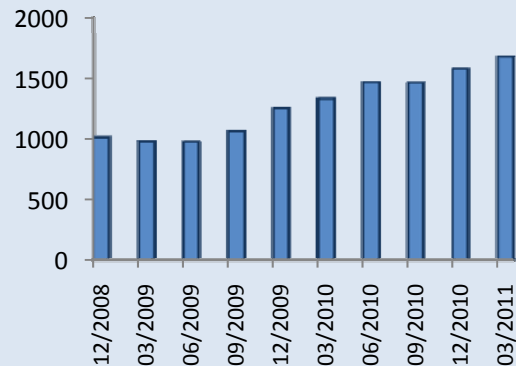
3.253 milioni di euro totale attivo
(+16,1% vs 31/12/2010)

Principali forme di impiego

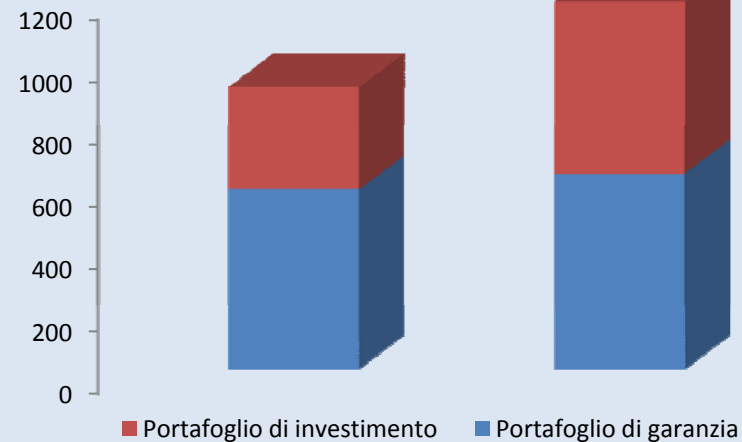


1.669 milioni di euro crediti vs la clientela (+6,2% vs 31/12/2010)

Crediti vs clientela per trimestre



Titoli di debito in portafoglio



1 Trim 11

Coefficienti

Rischiosità

2,2% Crediti in sofferenza netti/
Crediti vs clientela

2,4% al 31/12/2010

Solvibilità

11,2% Core Tier 1

9,1% al 31/03/2010

17,1% Crediti in sofferenza netti/
Patrimonio netto

18,6% al 31/12/2010

11,0% Coefficiente di
solvibilità

9,0% al 31/12/2010

1 Trim 11

Gruppo Toscana Finanza

Toscana Finanza è una società finanziaria attiva nell'acquisto e gestione di crediti fiscali e commerciali di difficile esigibilità



Conclusa OPA volontaria finalizzata all'acquisto dell'intero capitale di Toscana Finanza da parte di Banca IFIS al prezzo di 1,50 euro per azione. L'obiettivo di Banca IFIS è il delisting di Toscana Finanza dal MTA attraverso una fusione*

*fusione soggetta all'autorizzazione di Banca d'Italia

35,5 milioni di Euro circa di controvalore dell'acquisizione della quota di controllo del 77,26%.

45,9 milioni di Euro il controvalore del 100% del capitale

Il gruppo bancario Banca IFIS oggi comprende:



1 Trim 11

