

Ottobre 2021

Market Watch PMI.
«Internazionalizzazione
e accordi di filiera».



Metodologia e campione.

Metodologia:

- › Timing della rilevazione: settembre
- › Fonte: Ufficio Studi di Banca Ifis in collaborazione con Format Research

Campione:

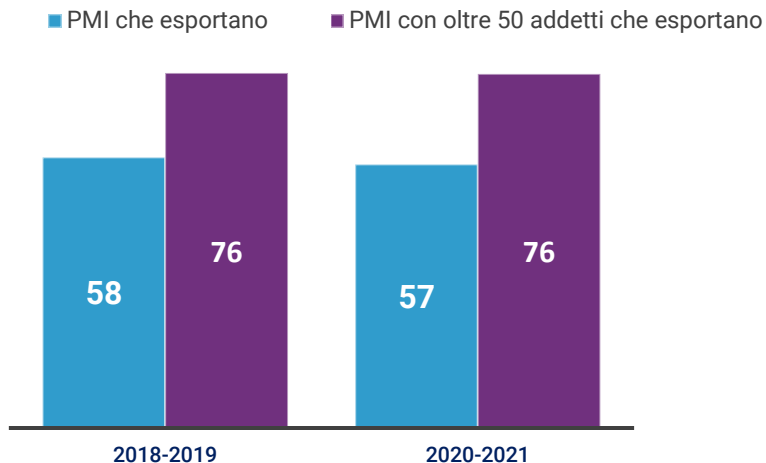
- › 505 PMI classificate secondo la definizione europea
- › Appartenenti ai 10 settori produttivi del «Made in Italy»
 - › Agroalimentare
 - › Automotive
 - › Chimica e Farmaceutica
 - › Costruzioni
 - › Logistica e Trasporti
 - › Manifattura
 - › Meccanica
 - › Moda
 - › Sistema Casa
 - › Tecnologia
- › Con sede nelle 20 regioni italiane



PMI ed export.

La lunga tradizione di qualità del *Made in Italy* ha consentito alle PMI di affermarsi sui mercati internazionali, in particolare UE.

Anche durante la pandemia, il trend delle esportazioni si mantiene sostanzialmente invariato.



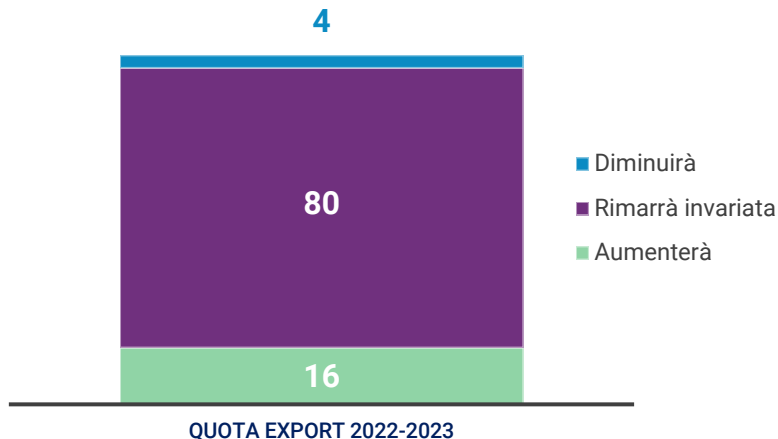
Due terzi del totale export delle PMI sono destinati ai Paesi UE.



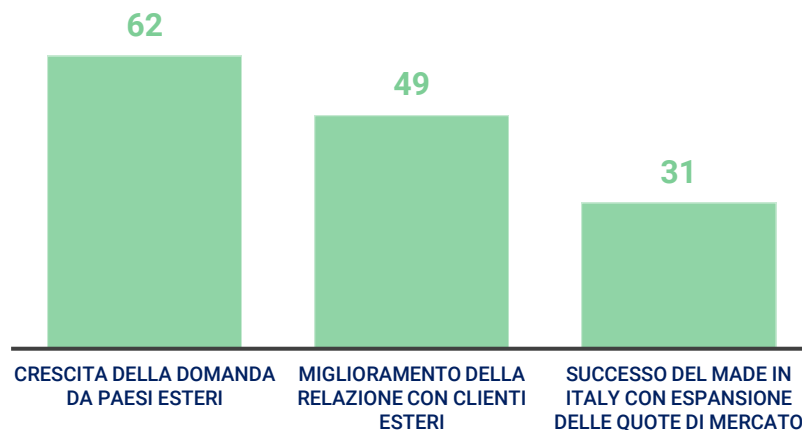
Quota export verso Paesi UE stabile nel biennio 2018-2019 e 2020-2021.

Per il prossimo biennio (2022-23) le PMI non si aspettano grandi variazioni sull'export.

Solo il 4% delle PMI si aspetta una contrazione della quota export legata alla perdita di competitività per i maggiori costi di produzione.



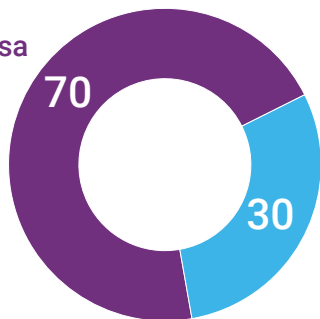
Il 16% delle PMI prevede una crescita dell'export trainata da:



Anche le PMI *newcomer* dell'export avranno un focus prevalente sui mercati UE.

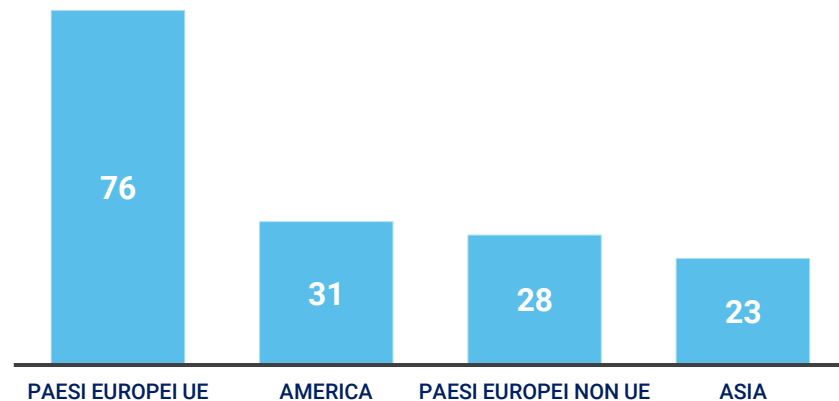
Il 70% delle PMI si aspetta di incrementare la quota di export in paesi già presidiati.

Incremento della quota export nei Paesi in cui l'impresa è già presente.



Ingresso in nuovi paesi.

Tra coloro che esporteranno in nuovi mercati, il 76% punterà su paesi UE.

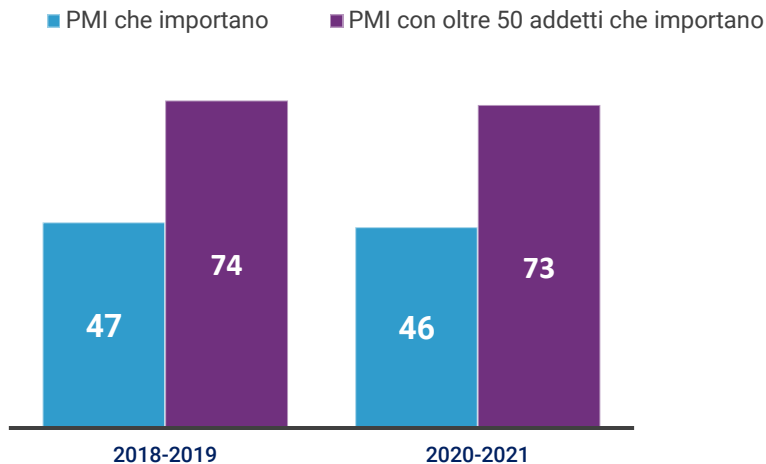




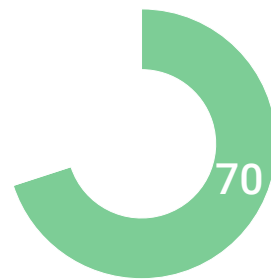
PMI e import.

Nonostante le difficoltà logistiche delle filiere internazionali legate alla pandemia, la quota import delle PMI non ha subito variazioni.

Anche il trend delle importazioni si mantiene sostanzialmente invariato durante la pandemia.



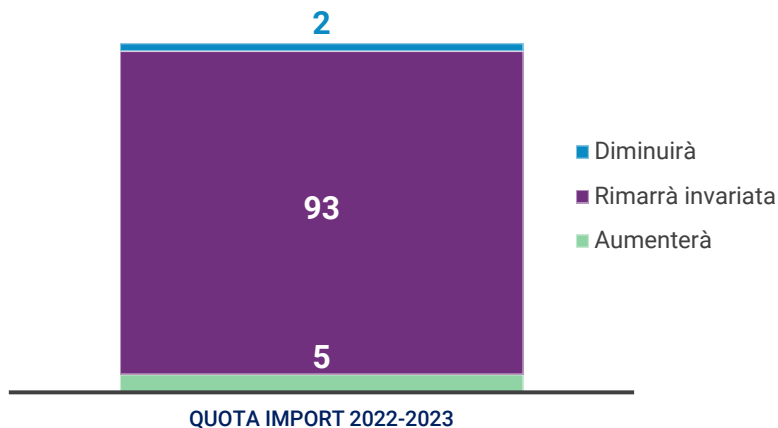
Il 70% del totale import delle PMI arriva da Paesi UE.



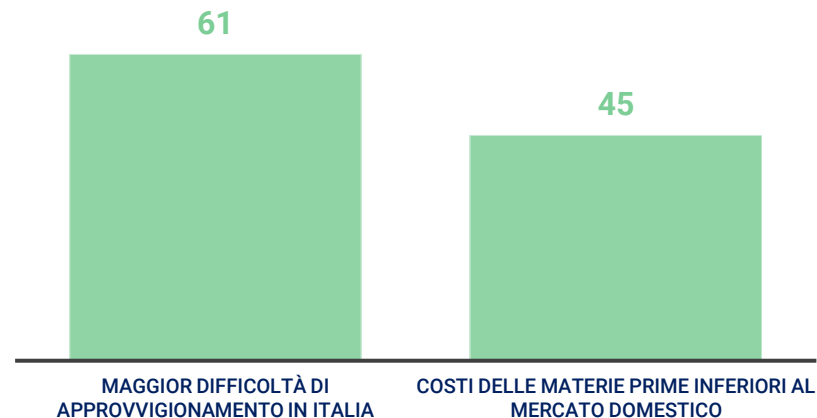
Quota import da Paesi UE stabile nel biennio 2018-2019 e 2020-2021.

Come per l'export, nel prossimo biennio (2022-23) le PMI non si aspettano particolari variazioni sulla propria quota import.

Solo il 2% delle PMI si aspetta una contrazione della quota import, legato principalmente a maggiori costi di acquisto e difficoltà con trasporti e logistica.



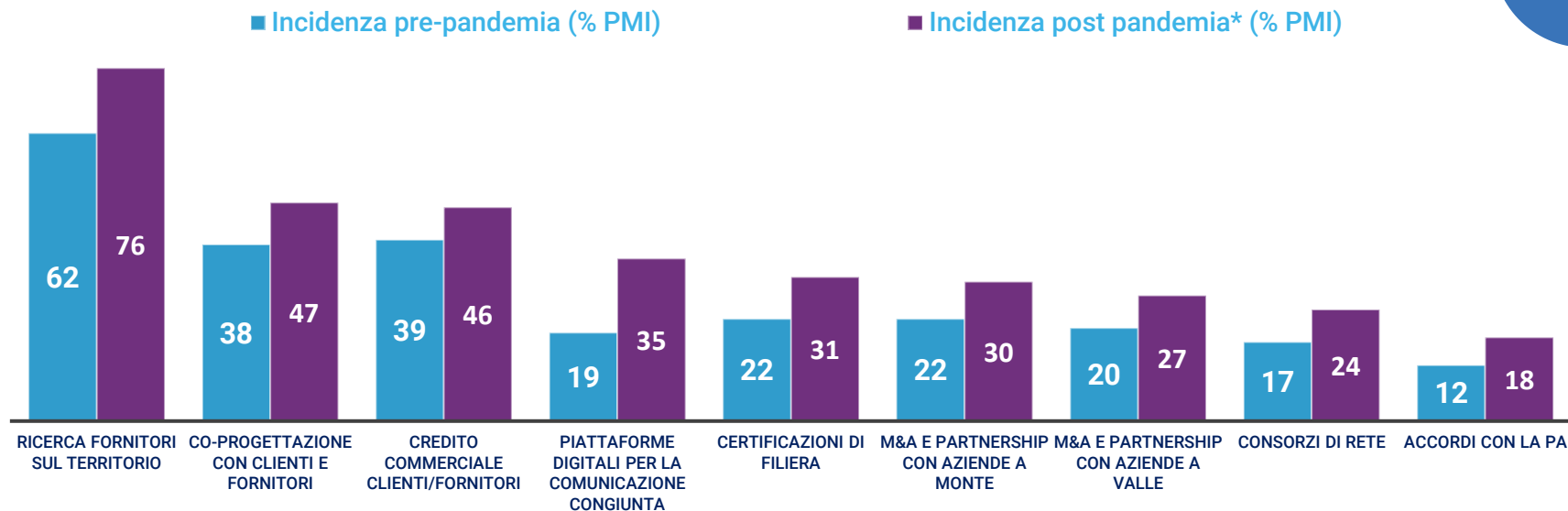
Il 5% delle PMI prevede una crescita dell'import trainata da:



The background of the slide features a white game controller on a white dock, positioned next to a laptop. The laptop screen displays a vibrant blue mountain landscape. The scene is set on a light-colored surface, possibly a desk. Overlaid on this background are several geometric shapes: a dark blue square in the top left, a light blue square below it, a large purple shape with a rounded bottom-left corner on the left side, and a dark blue shape with a rounded top-right corner on the right side.

PMI e accordi di
filiera.

La collaborazione lungo la filiera nata durante la crisi proseguirà anche nel post-pandemia su tutte le forme di collaborazione.



*calcolata aggiungendo la quota di chi ha introdotto la pratica durante la pandemia e chi prevede di adottarla entro il 2023