



Guida all'utilizzo dell'Area Riservata

Ifis Impresa Conto Corrente

Indice

- Accesso all'Area Riservata
- Home Page - Menu
- Autorizzazione operazioni dispositive - Pagamenti
- Autorizzazione operazioni dispositive - Bonifici XLM, RIBA e Bollettini bancari
- Autorizzazione operazioni nella sezione Dati Personali
- Autorizzazione operazioni nella sezione Utility
- Servizio clienti e contatti utili

Accesso all'Area Riservata

Per accedere all'Area Riservata di Ifis Impresa Conto Corrente:

- ❖ Utilizza il seguente link:
<https://imprese.bancaifis.it/CORE/03205/LogonStep?lang=it>
- ❖ Collegati al sito www.bancaifis.it e segui il percorso **Business → Large Corporate → Conto Corrente → Accedi al tuo conto**
- ❖ Collegati al sito www.bancaifis.it, clicca sulla voce «**Area Riservata**» che trovi in alto a destra e scegli **Ifis Impresa Conto Corrente**

Tieni a portata di mano:

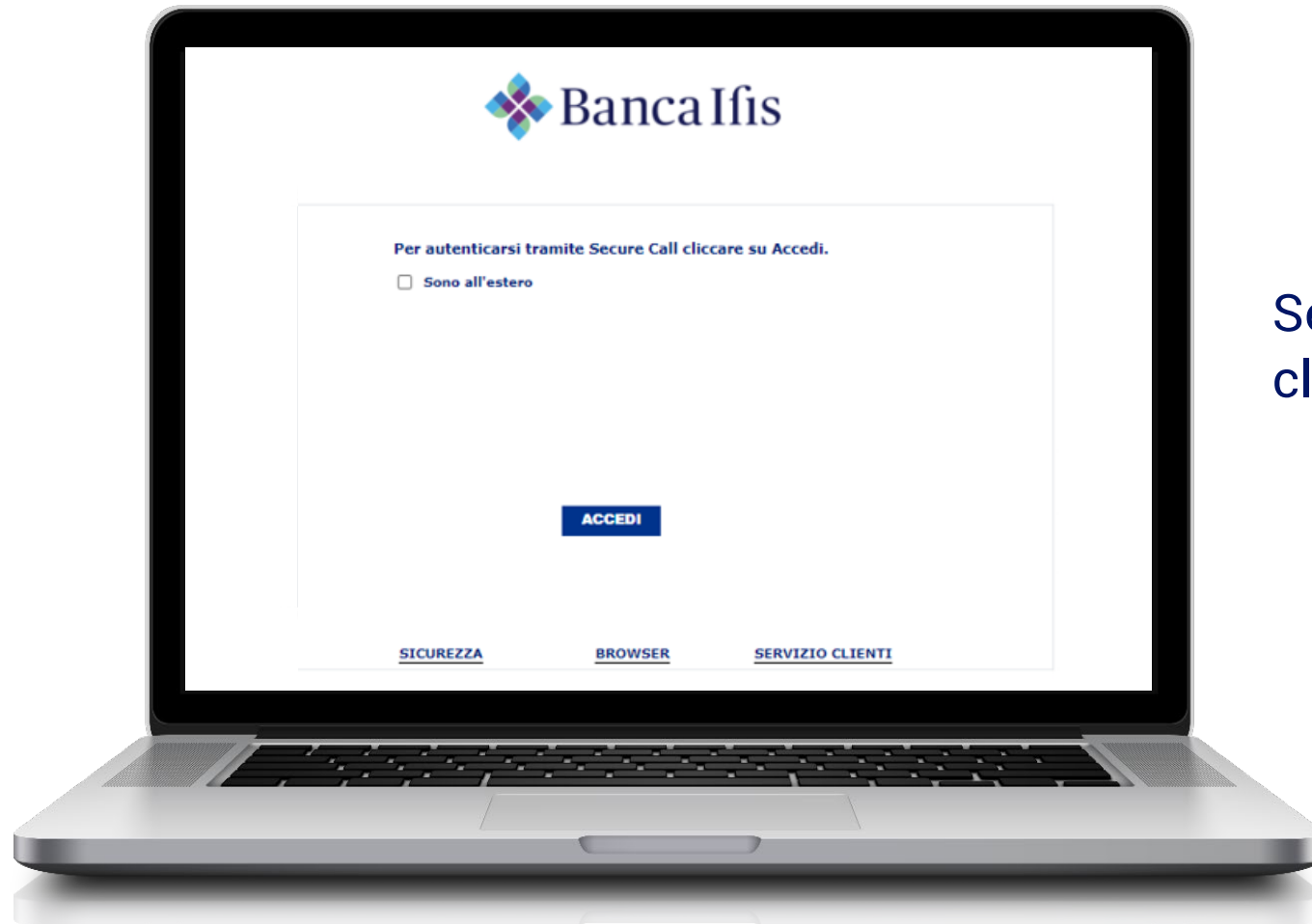
- ❖ **Codice Utente;**
- ❖ **Nuova Password di accesso** (ricevuta via SMS al numero di cellulare registrato);
- ❖ **Telefono cellulare censito** per Ifis Impresa Conto Corrente (necessario per eseguire la Secure-Call di autenticazione).



Per accedere a **Ifis Impresa Conto Corrente** inserisci il **Codice Cliente** e la nuova **Password** di accesso (il campo **ALIAS** non deve essere compilato) e clicca il tasto **ACCEDE**.

Dovrai poi effettuare l'autenticazione con **Secure Call**.

Al **primo accesso** ti verrà richiesto di **modificare la nuova password** di accesso ricevuta con una scelta da te.



Se ti trovi **all'estero**, inserisci il flag e clicca sul pulsante **ACCEDI**.



Chiama il numero verde indicato nella schermata usando il **cellulare censito** per Ifis Impresa Conto Corrente.

Quando ti verrà richiesto dalla voce guida, **inserisci sul cellulare il codice** che appare nella schermata.

Home Page - Menu

HOME PAGE

Accedendo alla **home page**, troverai in alto a sinistra il tasto **MENU**.
Il MENU è composto dalle **seguenti voci**:

- ❖ Conti correnti;
- ❖ Pagamenti;
- ❖ Comunicazioni;
- ❖ Gestione;
- ❖ Servizi;
- ❖ Utility;
- ❖ Ripristina area di lavoro.

CONTI CORRENTI

La voce **CONTI CORRENTI** consente di accedere a diverse funzioni di **Inquiry**.
In particolare, consente di visualizzare:

- ❖ Movimenti di conto corrente;
- ❖ Estratto conto periodico;
- ❖ Riepilogo saldo c/c;
- ❖ Elenco mandati SDD (es. domiciliazioni bollette).

PAGAMENTI

Il menu **PAGAMENTI** consente la predisposizione e l'invio di operazioni dispositive direttamente dall'Area Riservata:

- ❖ Bonifici (SEPA ON LINE, XML ITALIA SEPA, URGENTE XML, STIPENDI SEPA, BIR);
- ❖ F24 – F24 on line;
- ❖ Avvisi;
- ❖ Bollettino Postale – Bollettino Bancario;
- ❖ MAV;
- ❖ RAV;
- ❖ C-BILL;
- ❖ Ricariche telefoniche.

COMUNICAZIONI

Nella sezione **COMUNICAZIONI** potrai scaricare diversi **documenti** come:

- ❖ Estratti conto trimestrali;
- ❖ Contabili di bonifico;
- ❖ Quietanze F24;
- ❖ Documenti di Sintesi;
- ❖ Documenti di fine anno;
- ❖ PMU.

GESTIONE

Nella sezione **GESTIONE** dell'Area Riservata potrai **personalizzare** le varie profilazioni operative dell'utenza.

SERVIZI

Dalla sezione **SERVIZI** potrai accedere a varie **funzioni**:

- ❖ Rubrica e aea;
- ❖ Piazzatura;
- ❖ Export flussi;
- ❖ Dispositiva generica;
- ❖ Riepilogo saldi;
- ❖ Importazione excel rubrica;
- ❖ Info finanziamenti;
- ❖ Sms alert.

UTILITY

La sezione **UTILITY** del menu consente di **inoltrare due** differenti tipologie di **richieste alla Banca**:

- ❖ Richiesta di variazione del massimale dei bonifici in uscita;
- ❖ Informazioni e assistenza su Ifis Impresa Conto Corrente.

Autorizzazione operazioni dispositive - Pagamenti



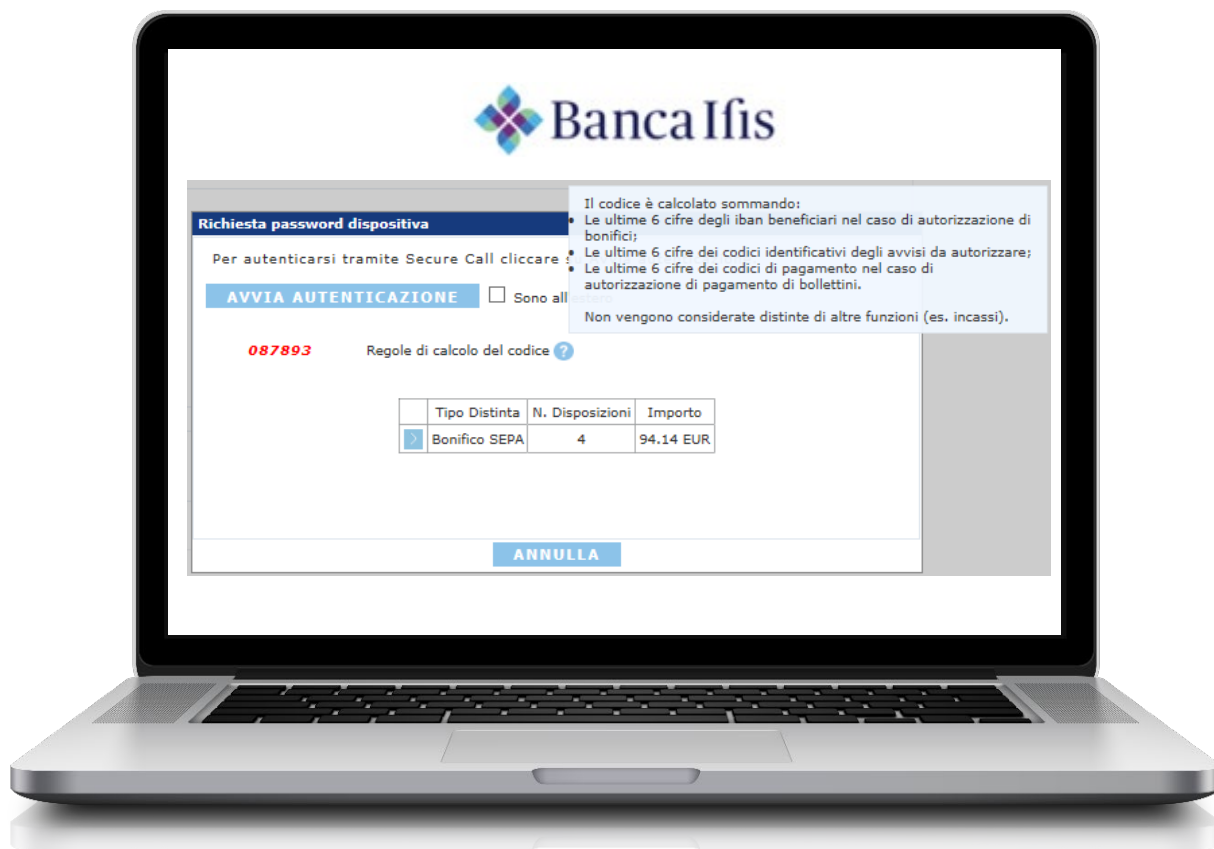
Per **autorizzare le operazioni dispositive presenti nella sezione Pagamenti**, ad esempio la disposizione di un Bonifico SEPA online o il pagamento di un MAV, chiama **il numero verde** indicato nella schermata con il **cellulare censito** per Ifis Impresa Conto Corrente.

Quando richiesto dalla voce guida, **digita il primo codice** indicato.

Successivamente la voce guida ti chiederà di inserire il **secondo codice**.

Dopo aver inserito anche il secondo codice, **l'operazione verrà eseguita**.

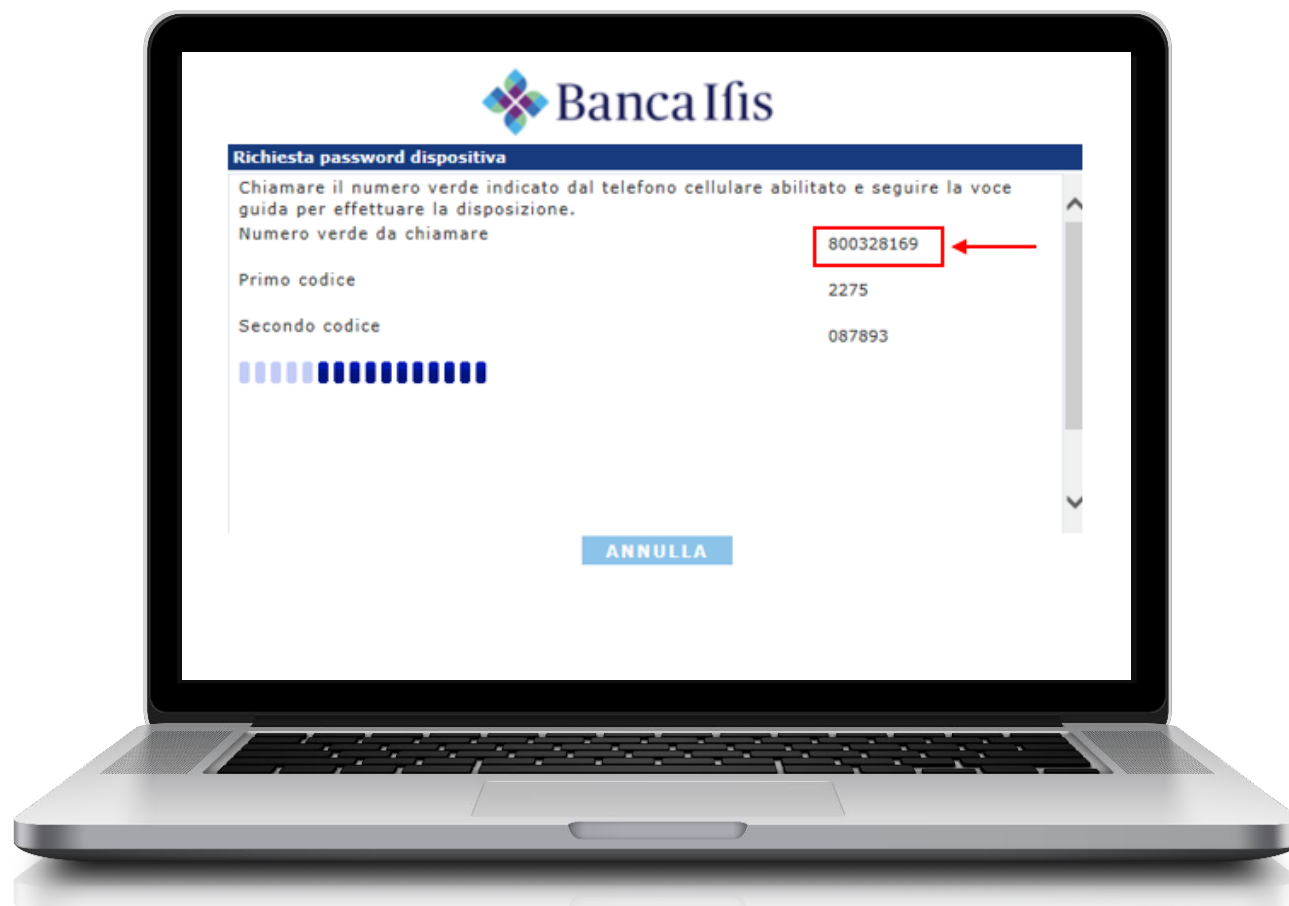
Autorizzazione operazioni dispositive - Bonifici XML, Riba e Bollettini Bancari



Per autorizzare i Bonifici XML (Bonifico XML Italia/SEPA, Bonifico urgente XML, Stipendi SEPA), **le RIBA ed i Bollettini Bancari** presenti nella **sezione Pagamenti**, ti apparirà una prima schermata contenente il **riepilogo** della disposizione che stai autorizzando e un **codice** ottenuto sommando:

- ❖ Le ultime 6 cifre degli iban beneficiari nel caso di autorizzazione di bonifici;
- ❖ Le ultime 6 cifre dei codici identificativi degli avvisi da autorizzare;
- ❖ Le ultime 6 cifre dei codici di pagamento nel caso di autorizzazione di pagamento di bollettini.

Per avviare la procedura di autenticazione clicca sul pulsante **AVVIA AUTENTICAZIONE**. 18



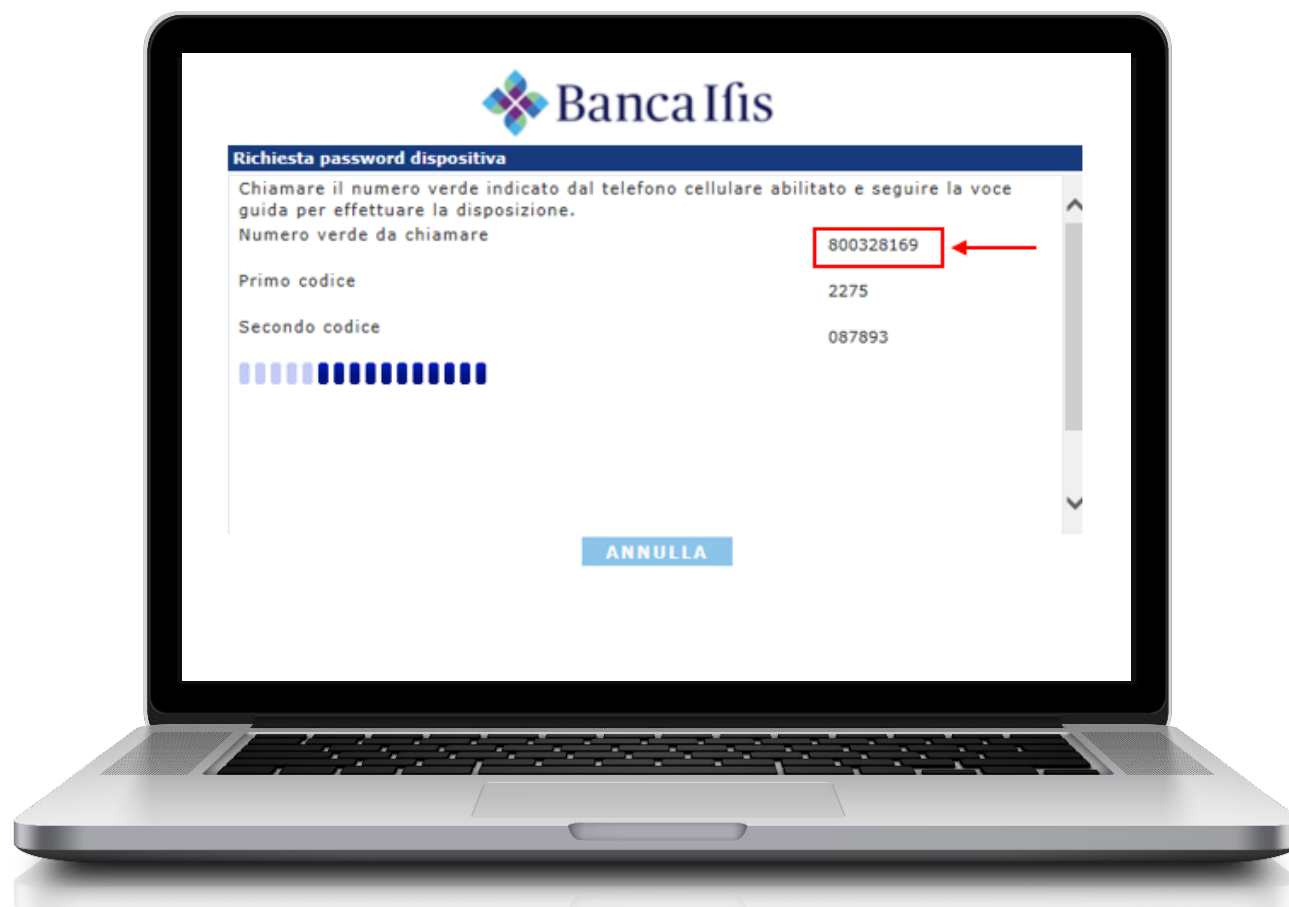
Chiama **il numero verde** indicato nella schermata con il **cellulare censito** per Ifis Impresa Conto Corrente.

Quando richiesto dalla voce guida, digita **il primo codice indicato**.

Successivamente la voce guida ti chiederà di inserire **il secondo codice**.

Dopo aver inserito anche il secondo codice, **l'operazione verrà eseguita**.

Autorizzazione operazioni nella sezione Dati Personali



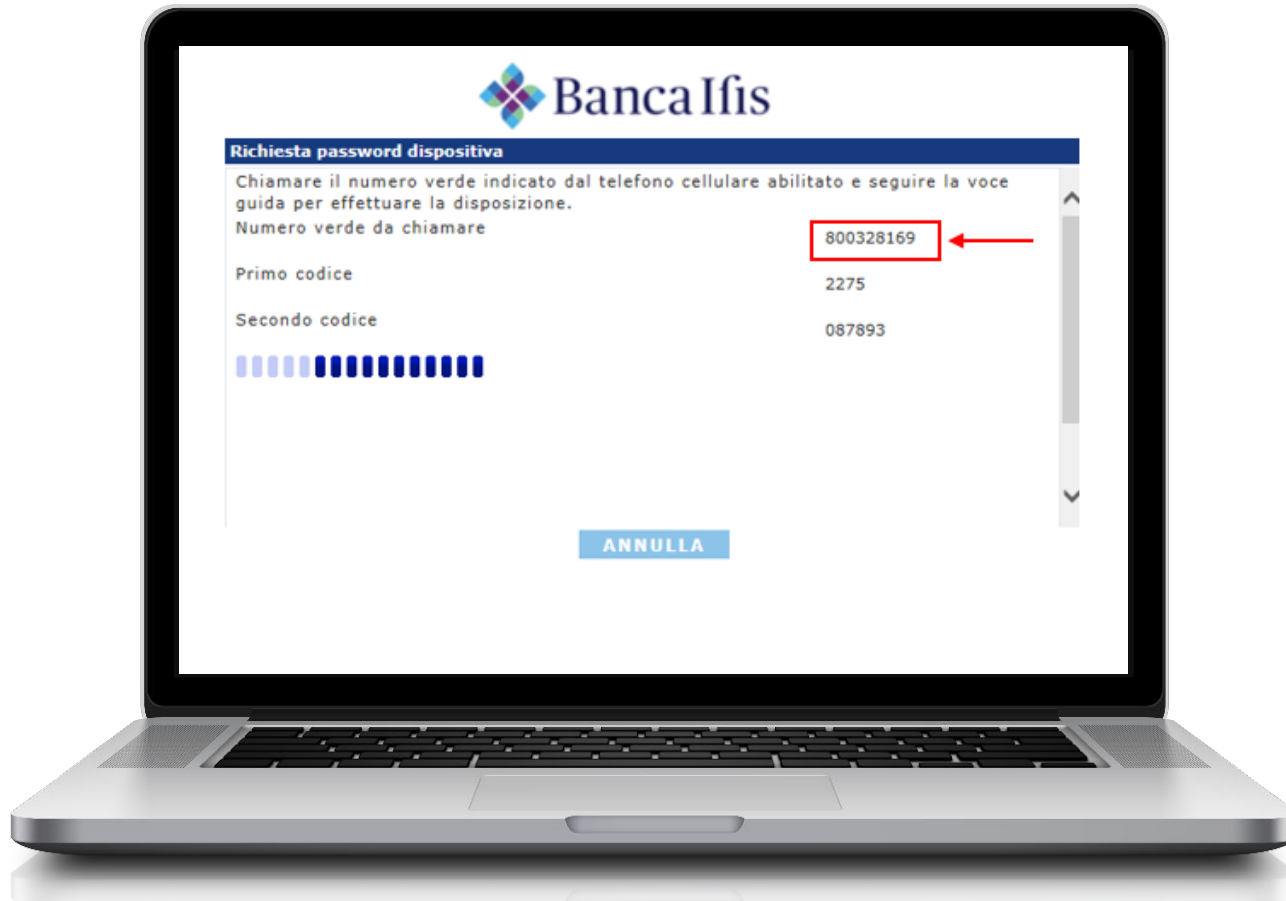
Per autorizzare le operazioni dispositive presenti nella sezione **Dati Personali** (intestazione e email), chiama **il numero verde** indicato nella schermata con il **cellulare censito** per Ifis Impresa Conto Corrente.

Quando richiesto dalla voce guida, digita il **primo codice** indicato.

Successivamente la voce guida ti chiederà di inserire il **secondo codice**.

Dopo aver inserito anche il secondo codice, **l'operazione verrà eseguita**.

Autorizzazione operazioni nella sezione Utility



Per autorizzare le operazioni presenti nella sezione **Utility** (richiesta di aumento massimali o richiesta di assistenza generica), chiama **il numero verde** indicato nella schermata con il **cellulare censito** per Ifis Impresa Conto Corrente. **Quando richiesto** dalla voce guida, digita **il primo codice indicato**.

Successivamente la voce guida ti chiederà di inserire il **secondo codice**.

Dopo aver inserito anche il secondo codice, **l'operazione verrà eseguita**.

Servizio clienti e contatti utili

 **800 522 122**

**Se ti trovi all'estero chiama il
+39 041.5027646**

**Dal lunedì al venerdì
9.00 – 13.30
14.30 – 17.30**